


Center for Economic Institutions
Working Paper Series

No. 2019-3

“Population Statistics for the Central Asian States”

Kazuhiro KUMO

August, 2019



Institute of Economic Research
Hitotsubashi University
2-1 Naka, Kunitachi, Tokyo, 186-8603 JAPAN
<http://cei.ier.hit-u.ac.jp/English/index.html>
Tel:+81-42-580-8405/Fax:+81-42-580-8333

中央アジアの人口統計

雲和広

1 はじめに

本稿の目的は、中央アジア諸国の人口統計整備手法を概観すると共に、ソ連崩壊後の中央アジア諸国領域に基づく人口統計を構築し、その長期人口動態を把握することにある。

本稿の構成は以下の通りである。次節では、ロシア帝国およびソビエト連邦における中央アジア人口統計整備の特徴と歴史的展開を概観する。帝政ロシア最初で最後の人口センサスは1897年に実施されたが、それは中央アジアについては十分なものではなかった。当該地域における人口統計の整備は実質的にはロシア革命後に始まったとすることが出来る。そこでソビエト連邦の人口統計について、そして独立した中央アジア諸国のそれに関して概観する。

ソビエト時代の統計整備に際して生じる問題は枚挙に暇がない。本土が戦場となった第1次世界大戦・ロシア革命（1917年）直後の内戦・干渉戦（1918–1922年）、1920–1930年代に高頻度に行われた行政区域変更と頻繁に生じた飢饉、スターリン期に生じた大粛清（1936–1940年頃）とそれに伴う統計の隠蔽、大規模な人口喪失が生じた第2次世界大戦と戦後の混乱、と列挙できる。ソビエト統計に多くの問題があることは良く知られているが（島村 [1989]）、それは人口統計にも当てはまる。

以上を踏まえて、第2節において人口統計の整備を行い、第3節において中央アジアの長期人口動態を概観する。本稿の主眼は、公開資料に依拠して獲得可能な限りの統計を揃える、ということにある。

2 ロシアの人口統計制度

[1] 帝政期¹

ロシア帝国における人口調査の歴史は古い。それは「全国人口調査」(reviziia) と呼ばれる担税民に関する調査が1718年11月26日²のピョートル1世(大帝)の出した法令(ukaz)によって開始され、10年～15年程度の間隔をおいて実施されたものであるが（Herman

¹ ロシア帝国の人口統計調査制度の詳細については、雲（2014）第2章を参照されたい。

² 露暦。

[1982]), しかし, 中央アジア領域についてはこれは該当しない. というのも, 上記ロシア帝国における「全国人口調査」はその最後の回が 1858 年に実施されているのであるが, 中央アジア全域にロシア帝国の統治が及んだのは 19 世紀末頃の事だったからである.

ロシア帝国における人口統計の作成方法自体は, 1858 年実施を最後とする「全国人口調査」をベースとし, 教区台帳等の記録から得られる出生・死亡及び移動統計を積み上げるという形によって行われた(ロシア連邦国家統計員会 [2017]). それによって 1867 年以降, ヨーロッパロシア部についての人口動態統計が記録されるようになったわけであるが, それは登録人口の年齢別データ等詳細を欠いており, そこで調査による人口把握の必要性が早くから認識されていた(『欧露部の人口動態』1886 年版). だが「全国人口調査」終了の 1858 年ののち, 調査統計による全国規模の人口把握が最初に行われたのは 1897 年に実施された帝政ロシア最初で最後の人口センサスであった.

中央アジア地域については, しかしながら, ロシア帝国時代において動態統計を得ることは出来ない. 1897 年のロシア帝国人口センサスによって常住人口が把握出来たと考えられるかも知れないが, 如何せん中央アジアについては, 領域のカバリッジが限定されていた. 即ち, ヒヴァ汗国(現在のウズベキスタン・トルクメニスタンに広がる)およびブハラ・アミール国(現在のウズベキスタン・タジキスタン及びトルクメニスタン)が調査の対象となっていないのである. 出生数・死亡数という動態統計はもちろんのこと, 人口センサスによって捕捉出来る静態人口をも欠いており, これら諸邦の一部を含むことになった一連の諸国家, 即ちウズベキスタン・トルクメニスタン・タジキスタンについては 1897 年人口センサスにおいても総人口統計を得ることが本来は出来ないという事に留意が必要である. また 1897 年人口センサスののちも, 帝国内務省による公式統計には動態統計は公開されておらず, 1904 年から 1917 年までの総人口の系列のみが得られるが, ロシア帝国のその他の地域の場合と同様出生数と死亡数とに基づいて計算されていると推測出来るものの, 詳細に関する記述が無い. ヒヴァ汗国およびブハラ・アミール国については, その総人口の数字も無い. 革命が生じた 1917 年の人口という統計も, 登録人口にのみ基づくものとして得られることは理解出来るが, その正確性については率直に言って非常に疑わしい.

³ 従って信頼に足る統計を得ることが出来るのはソビエト成立後のことなのである.

³ ロシア国立経済文書館のアーカイブ史料で 1917 年の人口統計を確認したところ, それは「1917 年のあり得る人口数 *veroiatnaia chislennost' naseleniia*」となっている(『文書館資料 RGAE F.1562, Op.20, D.1a』). 2007 年 7 月 31 日に筆者が本件をモスクワのロシア連邦統計局本部内で人口統計担当者 4 名に質問したところ, 1917 年について正確な数字は把握していない旨言明した.

なお初期ソビエト時代における中央アジアの人口統計の不正確さについては, 追って第 4 節において乳児死亡率の推移を下に記述する.

[2] ソビエト期以降の統計組織と人口統計⁴

ソ連における人口調査については革命から3年足らずの1920年、ソビエト第1回の人口センサスが行われた。これは五ヵ年計画に先立つロシア電化計画の基盤たるべく実施されたが、革命後の内戦が継続していた折り、ヨーロッパ・ロシア部に限定されるものであり、中央アジアは全く対象となっていなかった。1926年に実施されたセンサスが初めてソ連全土をカバーする調査である。また1937年には五ヵ年計画開始後初めての人口センサスが行われたが、そこには1930年代の農業集団化と大飢饉、1935年からのスターリンによる大粛清の痕跡が認められ、結果が中央統計局からは公開されることのないままであった。1939年のものが通常利用可能なソ連における第2次大戦前最後のセンサスである。⁵第2次大戦を挟み、戦後最初の人口センサスは1959年に実施された。以降1970・1979・1989年と順次行われた⁶。ソ連崩壊後の中央アジア各国では、数年のずれを伴ってはいるものの、ウズベキスタンを除いて次の通り実施されている。カザフスタン：1999年および2009年；タジキスタン：2000年および2010年；キルギス；1999年および2009年；トルクメニスタン：1995年および2012年⁷。

なお暦年の人口動態の記録については市民法に規定があり、ソビエト時代から一貫して戸籍等登録機関（ZAGS: Otdel zapisi aktov grazhdanskogo sostoianiya）への届け出が住民の義務となっていた。⁸ 戸籍等登録機関（ZAGS）は出生・死亡・婚姻・離婚等の登記を行う機関である。ソ連崩壊後の現在もそれが踏襲され、出生は1ヶ月以内に、死亡は3日以内にこの機関へ申告するよう定められている。地域間移動を含め住民登録（propiska）は地元内務省出先機関に対して行う⁹。これによって1956年以降については、毎年『***共

⁴ 本節は、雲（2014）の第2章を大幅に修正したものである。

⁵ ただし1939年人口センサスについては、集計表が1冊刊行されたに止まっている。地域／男女別人口・中等／高等教育修了者男女別／地域別、産業別／男女別／地域別就業者数・地域別／民族別構成等が掲載されている。Poletaev and Polskii [1992]を参照。

⁶ ソ連の人口センサスについてはClem [1986]及び森 [1977；1979；1980；1983]を参照されたい。

⁷ 国際連合ウェブサイト、<https://unstats.un.org/unsd/demographic/sources/census/censusdates.htm>, 2018年10月31日アクセス。

⁸ ソ連時代も現代中央アジア各国でもロシア語による名称は同一である。1917-1918年にかけて、帝政期において恒常的に出生や死亡が記録されてきたそれまでの教区台帳に代わるものとしてこの機関が設置された。しかし、内戦の混乱等から1919年末にようやくヨーロッパ・ロシア部の都市を満たし、1923年でも全土の都市部のみをカバーするに過ぎなかったという（TsSU SSSR [1928a]）。そして1926年段階においても、中央アジア・コーカサスでは十分なZAGSの設置ができていなかったとされる（TsSU SSSR [1928b]；TsSU RSFSR [1928]）。

⁹ 住民登録はZAGSとは異なり内務省管轄である。ここで日本の「戸籍」及び「住民登録」との類似が想起されよう。なおソ連時代は半月以上の居住を行う場合、共に3日以内の申告が求められていた。住民登録を行っていないことが発覚した場合、ソビエト時代には罰金10-50ルーブルを科せられることが定められていた（1974年～）。ただし住民登録制度が実効力を持つようになったのは1932年のことであったという（Andreev *et al.* [1998]）。

和国統計年鑑』に人口統計が公表されている。¹⁰勿論、住民登録のみによって地域間移動を完全に捕捉し正確な地域人口を記録するということは不可能であった (Kumo [2003])。

3 人口統計の整備

革命後のソビエト連邦に関する人口統計の問題は何よりもデータの獲得可能性にある。既述の通り人口センサスはその初期、1926・1937・1939年に、そして戦後第1回のセンサスが1959年に実施されているが、その間を連結させるに足る情報は公式統計では得られない場合が多い。1917-1921年は革命・内戦・干渉戦で本土が戦場となっているため極めて扱い難い。同様のことが1941-1945年の第2次世界大戦中にも該当する。1930年代は農業集団化による混乱と大規模な飢饉の発生に加え、さらに大粛清が生じたが、この時期の人口統計は極めて得難い。端的に言って1920年代末期から1940年代全般については、人口統計の公表がほとんど行われていないという実情がある。

そのような背景を鑑みて、本稿ではソビエト時代の中央アジア人口統計については公式統計のとりまとめを第一義として積極的な独自推計は断念し、その基盤たり得る獲得可能な限りの数字を挙げることに主眼を置くものとする。利用するのは刊行されたソビエト連邦全体、あるいは各共和国に関する公式統計である。なお1956年以降は恒常的に統計の公刊が行われるようになっており、1950年まで遡って比較的容易にデータを得ることができる。但し、それは総人口・総出生数・総死亡数に限っての事であり、男女別のそれを得がたいという問題を有していることを付記しておく。

本来、考慮すべきは行政区画の変遷である。革命勃発後やソ連の成立前後、そして1930年代及び第2次世界大戦に関わり様々な行政区画・領土の変化が生じた。戦争に関わらないもののみ限定しても、ソ連を構成した民族共和国の成立に伴って大きな制度的変更がなされている。1920-1930年代の変更の多くは帝政期において定められていた行政区域を民族分布に従って変更するという指針で行われた著名な「民族・共和国境界画定」とその後の民族共和国設立に伴うものである。¹¹ そのうちのいくつかの、大きな規模であったものとしては例えば次のような経緯がある。

ー現カザフスタン・キルギスタンは1917年のロシア共和国成立以降1936年までカザフ自治共和国・キルギス自治州或いはキルギス自治共和国として「ロシア共和国」に含ま

¹⁰ 出生等登録・住民登録とも完全な補足はあり得ないが、届出を行うべき種々のインセンティブが存在することは言うまでもない。Matthews [1993]を参照。

¹¹ スリケーヴィチ [1941] が簡便にとりまとめている。

れている。

－現ウズベキスタン・タジキスタン・トルクメニスタン・カザフスタンの一部は、革命後「トルケスタン自治共和国」として1924年までロシア共和国内に包含されている。

－1924年まで、現ロシア連邦領オレンブルク州は上記カザフ自治共和国に含まれていた。該当する期間について、これをカザフ共和国のそれから除外する必要がある。

これらは1920－1930年代の統計から現中央アジア各国領域の人口統計を導出する上で不可欠の配慮である。しかしながらソ連時代に刊行されている公式統計は既に、その調整を行った上での数字をとりあげており、利用者にとっては比較的扱い易い。¹²

だが大きな問題は、ここで改めて繰り返しておきたいのだが、そもそもソ連時代には統計の公開自体が非常に限定的だったということである。総人口・総出生者数・総死者数こそ1950年以降は基本的に得ることが出来るものの、その男女別の数字はほとんどの国についてソ連末期、1970年代後半になってようやく恒常的に得る事が出来るようになったに留まる。乳児死亡率はソ連全体でも公開は限られており、共和国別の数字は更に獲得が困難なものとなっていた。そのことは追って図および巻末統計表によって示される。

1991年12月のソビエト連邦解体後、中央アジア各国はそれぞれの制度構築を行うこととなる。とはいえ人口統計の整備について、率直に言ってソビエト連邦時代と比較して大きな変化は生じなかったと言って良い。カザフスタン¹³、ウズベキスタン¹⁴、キルギス¹⁵、タジキスタン¹⁶そしてトルクメニスタン¹⁷という全ての中央アジア諸国において、ソビエト連邦と全く同じZAGS（「戸籍等登録機関」、本稿注8参照）という名称のままの機関で、出生・死亡・婚姻等縁戚関係の記録を行うことが定められている。

そのような記録によって、ソ連時代には中央アジアの各連邦構成共和国統計局は『***ソビエト社会主義共和国の国民経済』と題する統計年鑑を1950年代後半以降ほぼ恒常的に刊

¹² 当時の行政区画（ソ連崩壊後においては国境）の変遷については、少なくとも1950年代半ば以降にソ連あるいは中央アジア諸連邦構成共和国統計局が刊行した公式統計を利用する限りにおいて、特段の留意を要しない。問題が顕在化するのはそれ以前、とりわけ戦前やロシア帝国時代を扱う場合であるが、本巻は原則としてそれを対象とはせず、またそうした時期の統計を採集する場合でも、公式統計により領域の調整を済ませたものを収録することを原則としている。

¹³ Zakon Respubliki Kazakhstan o brake i sem'ye Soderzhaniye ot 26 dekabrya 2011 goda No. 518-IV [2011年12月26日付「結婚と家族に関するカザフスタン共和国法」]

¹⁴ Postanovleniye Kabineta Ministrov Respubliki Uzbekistan Ob utverzhdenii Pravil registratsii aktov grazhdanskogo sostoyaniya, 14 noyabrya 2016 g., No. 387. [2016年11月14日付第387号「市民の現況登録規則の承認に関するウズベキスタン閣議決定」]

¹⁵ Zakon Kyrgyzskoy respubliky ob aktakh grazhdanskogo sostoyaniya ot 12 aprelya 2005 goda No. 60 [2005年4月12日付第60号「市民の現況登録に関するキルギス共和国法」]

¹⁶ Zakon Respubliki Tadzhikistan o gosudarstvennoy registratsii aktov grazhdanskogo sostoyaniya 2006g. No. 4 [2006年第6号「市民の現況国家登録に関するタジキスタン共和国法」]

¹⁷ Zakon Turkmenistana Ob utverzhdenii i vvedenii v prinyatii semeynogo kodeksa Turkmenistana (Vedomosti Medzhliisa Turkmenistana, 2012 g., No. 1, st. 9) [2012年トルクメニスタン議会布告第1号第9条「トルクメニスタン家族法の承認と採択について」のトルクメニスタン法]

行した。またソ連崩壊後には、各国の統計局がそれぞれの統計年鑑を刊行している。独立国家共同体統計委員会（CISSTAT）も、それらを取りまとめた統計を刊行するようになっていく。しかしながら、トルクメニスタンはCISSTATへの情報提供を2000年以降一切行っていないと見られ¹⁸、直近年についてCISSTATの刊行物で情報を得ることは不可能なのである。これは人口統計に限った状況ではなく、全般的に同じことが言えることに留意されたい¹⁹。

4 若干の検討

ソビエト連邦時代、そして新生中央アジア諸国の人口統計を整備した結果が図 4.1 から図 4.7 である。少しくこれらを概観しよう。

[総人口の推移]

先述の通り、帝政ロシア最初で最後の人口センサスは1897年に行われた。これがこの地で実施された最初の人口センサスでもあり、当該地域における近代的な人口記録はここに始まった。とはいえ、それはある程度の領域をカバーしたものの、しかしながらそれは十全なものではなかった。従って1897年の総人口については後年に実施された人口センサスにより遡及推計されたものである。

1897年の帝政ロシア人口センサスでは中央アジア5ヶ国にあたる領域の人口は総計で約1,000万人であったことが判る。1917年のロシア革命およびそれに引き続く国内戦の影響は大きく、1920年代初めには国内戦の影響などで総人口は減少した。ソ連が成立した1922年の年初には新経済政策（ネップ）の導入等で相対的な安定期に入り、ソ連初の全国規模の人口センサスが実施された1926年には当該領域の総人口が1,350万人を超えた。

しかしながら1928年の5ヶ年計画開始以降、スターリン期には統計が著しく限定され、総人口や出生率、そして死亡率などの数字が秘匿されるものとなった。なお限定的に公開されている1939年人口センサス結果では1,660万人超の人口が記録され、第2次大戦前までの人口増加を見る事が出来る。

ソ連全体の人口動態に第2次世界大戦がもたらした影響は多大なものであり、それは1939年（1億9千万人）よりも1千万以上少ない1950年の総人口（1億7850万人）に如実

¹⁸ トルクメニスタンは独立後の1990年代以降、治安機関を通じて統制を行い、非常に強い独裁体制の下にある。基本的な統計の公開も行っておらず、また外国人研究者の研究目的による入国を拒否してきており、その状況に大きな変化は無い（地田，2011）。2018年の「国境なき記者団」による『世界報道自由ランキング』では、北朝鮮が最下位の180位であり、トルクメニスタンはエリトリアに続いて178位とされている（<https://rsf.org/en/ranking>，2019年1月22日アクセス）。

¹⁹ 世界銀行等はトルクメニスタンの数字も公開しているが、それらはあくまでも推計値に過ぎない。公式統計の収集を旨とする本稿では、そうした数字は取り上げない。

に現れているが、中央アジア領域についてもその影響を色濃く見る事が出来る。中央アジア地域でも 1940 年から 1950 年の 10 年間にかけて総人口の伸びは 20 万人を下回っており、これは 1950 年の 1 年間にカザフスタンのみにおいて見られた総人口の増加数よりも小さい。年ごとの総人口推移を公式統計で捉えることが出来無いうらみがあるものの、第二次世界大戦終結後 1949 年までの期間においては確実に第二次世界大戦開始前の総人口を下回っていたと言うことが出来るのである。²⁰

そのうち、ソ連時代は開発政策に伴うソ連他地域からの大規模な人口流入（とりわけ現カザフスタンに対するもの）や高い自然増加率の下で、中央アジア地域の総人口は安定的に増加を続けた。ソ連最後の 1989 年人口センサスでは、中央アジア地域全体の総人口は 5,000 万人にわずかに及ばないものの 4,900 万人を超えるに至った。

ソ連崩壊前後より、巨大な規模の地域間人口流動が生じた。これには局地的紛争により生じた「強いられた移住」も寄与しているが、顕著なのはカザフスタンからの大量の人口流出である。動態統計（出生・死亡等申告による統計）では、自然増加率は純増であるにも関わらず、カザフスタンの総人口は多い時で 30 万人以上減少している（1994 年・1997 年）。同国の総人口は最盛期の 1989 年（1,654 万）から最縮小期の 2002 年（1,485 万）までの間に 170 万人減少した。これは旧ソ連の「処女地開拓」と呼ばれた開発政策に沿って多くカザフスタンに居住していたロシア人が大規模にロシアへ帰還したことによるものが大きい。

カザフスタンについて、総人口の推移や後に見る粗出生率の低さ等その動態が他の中央アジア諸国と異なっていることが目を引く。この背景にあるのはカザフスタンの有する民族構成等歴史的経路であると考えられる。カザフスタンの一帯は中央アジアの中でも 19 世紀半ばという最も早い時期にロシア帝国の統治下に入っていた。ロシア革命後の最初期はキルギス自治ソビエト社会主義共和国²¹としてロシア・社会主義連邦ソビエト共和国の 1 構成地域であり、またその当時の自治共和国の首都オレンブルクは元来中央アジア征服のためのロシア帝国の軍事的要衝であった。そしてオレンブルクは追ってロシア共和国に移管されていることは前述の通りである（Sulkevich, 1940）。

更に具体的には、カザフスタンの民族構成は他の連邦構成共和国と大きな相違を見せていたことを指摘せねばならない。ソ連末期において、ソ連の全 15 共和国の中で唯一、名称民族（titular nation、共和国の名を冠することとなった民族）がその領域内の人口構成

²⁰ 戦前の 1939 年～1940 年の 1 年間で、中央アジア全体で 40 万人以上の総人口の増加があり、1950 年～1951 年の 1 年間では 60 万人近い人口増が見られている（統計表 1）。1950 年の中央アジア総人口 1720.8 万人は 1940 年の 1705.4 万人を 20 万人上回るに過ぎず、数字の得られない 1949 年の総人口が 1940 年のそれを超えているとは想定し得まい。

²¹ ここでの「キルギス」は現在のキルギスのことではなく、カザフのことを示している。

で過半を占めていなかったのである。即ち、ソ連最後の人口センサスで見れば、カザフスタンにおけるカザフ人比率は 39.5%、そしてロシア人の比率は 37.6%であったのである（キルギス：名称民族 51.9%、ロシア人 21.4%； タジク：名称民族 62%、ロシア人 7.6%； トルクメン：名称民族 71.4%、ロシア人 9.5%； ウズベク：名称民族 71%、ロシア 8.3%、全て 1989 年ソ連人口センサスの値）（Anderson and Silver, 1989）。従って出生率等の推移にロシア民族の傾向が大きく反映されることが想定され得るのであり、他の諸国と相違を見せることになったのは不思議ではあるまい。

カザフスタン以外の国々については概ね一貫して、またカザフスタンについても 2002 年以降、総人口の増大が見られる。そしてそれはウズベキスタンでは年率 1%超、タジキスタンでは年率 2%を超えるような水準で拡大していることが確認出来る。

[都市化]

1913 年において、ソ連全体もそうであったが、中央アジアにおいて都市人口が総人口の 30%を超える地域は 1 つも無かった。乾燥しているため農業に本来向いておらずオアシスが点在したウズベキスタンの都市化率はソ連時代初期にはむしろソ連全体よりも高い水準にあったことが判る。

ソ連全体では革命前後における都市化率の低下は見られたものの、その後基本的に一貫して都市化率は上昇を続ける。1960 年頃までソ連全体に比肩する都市化率を見せ、また中央アジア全体でも 1970 年頃以降最も高い都市化率を示したのはカザフスタンであるが、これはカザフスタンに対する民族的ロシア人の大量の流入があったことが大きな要因であろう。他方綿花栽培が急激に拡大し、また農村部において都市部よりも遙かに高い出生率を見せていたウズベキスタンでは 1960 年代以降都市化率がむしろ低下していった。

ソ連末期の 1990 年において都市化率が 40%を超えていたのはカザフスタン (57.1%)・ウズベキスタン (40.4%) そしてトルクメニスタン (44.9%) であり、キルギスタン (37.5%) とタジキスタン (32.1%) ではソ連時代を通じて都市化率が 40%を超えることはなかったのである。ソ連初期に比較すればある程度都市化は進んだとも言えるが、ソ連崩壊後は全ての中央アジア諸国において都市化率の低下が見られ、また先進諸国で見られる 75%を超えるような数字には比べるべくもない。中央アジア地域はイスラム教圏を多く抱えており²²、また共和国間の分業化において綿花や小麦等の生産に重点を置かれ、都市化が相対的に進ん

²² モンゴル帝国崩壊後、イスラム王朝であるティムール朝がこの地域の多くを支配し、またそののち中央アジアに成立した多数のテュルク系王朝はおしなべてイスラム王朝であった。ソ連時代、イスラム教に対しては抑圧的政策がとられたが、それはロシア正教に対するものと同様であり、公式には認められないもののムスリムの規範が維持され続けたことは指摘される (Allworth, 1994; 岩倉, 2017)。

でならず産業構造が労働集約的であることは、次項に見る出生率の高止まりに寄与すると考えられる。

[出生率・死亡率の推移]

高出生率・高死亡率で人口が安定した状態から、急速に死亡率が低下すると共に人口増加率が上昇し、遅れて出生率も低下を始めてやがては人口増加率も小さな値になる、という人口転換が中央アジアではいつ見られたのか。合計特殊出生率の長期的推移を追うことが出来ず、粗出生率・粗死亡率で見る他無いため困難ではあるが、1940年には各地とも出生率が死亡率を大きく上回り、自然増加率は2%程度の値を示していた。1960年以降は全ての国で粗死亡率1%を下回るようになり、他方1950年代・1960年代には粗出生率が30%台の後半にまで上昇したことから、3%前後の自然増加率を観測するに至った。

出生率について見ると、カザフスタンを除いてソ連崩壊（1991年）の直前に至るまでおおよそ1940年と大きな差の無い粗出生率を見せている。そしてその値はソ連全体の平均値を大きく上回っていた。ソ連総人口の50%前後がロシア共和国のそれであり、ソ連全体の筋はかなりの程度がロシア共和国の動向によって左右される。そのような比較の上で、中央アジア諸国における出生率の低下はソ連時代には依然として進んでいなかったということが想定され得よう。なおカザフスタンについては、1939年人口センサスの時点で既にロシア人の人口がカザフ人のそれを凌駕しており、その状況は1979年センサスまで続いていたことがカザフスタンの低出生率に大きく影響していると考えられる。

1980年代末まで高い水準を維持していた粗出生率であるが、それはソ連崩壊直前から一気に低下し、最貧国タジキスタンを除いて1980年代までのソ連全体とさして違いのない2.0%近辺まで落ちる。しかしながら2000年以降、体制転換不況の克服とそののちの相対的安定成長期に入って、いずれの国においても粗出生率に上昇傾向が見られることも確認出来よう。

粗死亡率は、1.4%~2.2%という水準にあった1940年を起点とすると、1950年代初頭には既に1%未満~1.5%未満にまで低下しており、大きな改善が見られたものと言える。しかしながらそのことが同時に、あまり低下の見られなかった粗出生率と相まって高い総人口の自然増加に帰結していたことは明らかである。その後、1970年代においてはソ連全体の平均が中央アジア地域を上回るが、これは中央アジア以外の地域で相対的に速く進んだ人口の高齢化を表しているに過ぎないものと考えられる。ソ連崩壊後のカザフスタンについても同様のことが言えるであろう。

[乳児死亡率]

乳児死亡率は衛生環境や文化度を測る指標となる。中央アジア地域はソ連末期においても乳児死亡率が高いことが示される。1980年以降概して低下しているものの、それでも先進国の9パーミル（1995-2000年）程度と比べると、タジキスタンは40パーミル・カザフスタン・ウズベキスタンそしてキルギスタンが20パーミル前後（2000年）等とかなり高い水準にある。

さて乳児死亡率には、中央アジア諸国の人口統計が抱えている重大な問題が顕著に表れており、そのことに言及せねばならない。図4.5にはソ連全体の乳児死亡率および中央アジア5カ国それぞれの乳児死亡率を示している。ここで異常な数値が目を見張る。1940年、中央アジア諸国の乳児死亡率は、いずれについてもソ連全体で計算した乳児死亡率を下回っているのである。同じことは1950年・1951年についても該当する。そのうち、1950年代半ば以降カザフスタンとトルクメニスタンの乳児死亡率はソ連全体よりも高くなるが、キルギスタンの乳児死亡率がソ連全体よりも高くなるのは1961年であり、そしてタジキスタンでは1962年になって初めてソ連全体の乳児死亡率よりも高い数字を示す。そしてそれ以降、データが得られる年次については中央アジアの全ての国において、乳児死亡率は常にソ連全体のそれよりも高い値を見せているのである。

これが意味するのは、1960年代に至るまで中央アジア全土に亘って乳児死亡を正しく捕捉することが出来ていなかった、という事に他ならないと推察される。経済開発水準の大きな相違を鑑みれば、1940年や1950年代においてタジキスタンの乳児死亡率がソ連全体のそれを実際に下回っていたと想定するのは率直に言って無理がある。これは単にタジキスタンにおいては、ロシア共和国を中心とするソ連全体と比較して、乳児死亡を把握出来ていなかったということを意味すると考えるほうが妥当なものと思われる。また中央アジア全ての地域において、1960年頃から1970年代半ばにかけて乳児死亡率が上昇したような数字が得られているが、これもまた単に、捕捉率が改善した結果を示すものと考えられるであろう。

これは重大な問題を惹起する。事は乳児死亡率に留まらないのである。乳児死亡率が正確に捕捉されていないという状況はすなわち、第1に出生を把握出来ていないということであり、同時に死亡も把握出来ていないことを意味する。従って、結局のところ更に話は翻って、出生数/出生率、死亡数/死亡率もまた正確ではない、という事に他ならない。それは1960年以前についての人口動態の数字を収集することの意義を限定的なものと言えりとも言えるかも知れないのである。

そのように推測することは可能であるが、しかしながら統計局が把握しているのはこれ

らの数字のみであり、その代替物は無い。前後の出生率や人口センサスによる年齢構造および生命表等から推計を行う事が必要となるのであるが、それは本稿の課題を超えている。ここでは初期ソ連における中央アジア地域の乳児死亡率統計が如実に示す問題点の存在を指摘するに留めておく。

但し全く別の側面で、このことはソ連時代の統計を肯定的に評価する可能性をも示唆する。1960年代から1970年代にかけての中央アジアにおける乳児死亡率の（恐らくは捕捉散率の向上に起因する見かけ上の）上昇は、社会主義体制の優位性を喧伝しようとする政府であれば、好ましい現象ではあるまい。しかしながらその数字をそのまま公開していたという事から、そうした数字を出来るだけ隠蔽しようという姿勢を有していたとしても、虚偽を示そうとするものではなかった、という事を含意する。そうであるならば、ソ連の統計作成部局の作業は、事象の把握能力において信頼性に欠けるものであったとしても、反面、把握した限りの事実を記録しようとしていたという点で信頼し得る、という解釈も可能であろう。

[性比・人口ピラミッド]

旧ソ連全般に言えることであるが、第二次世界大戦の影響は深く、戦死した男性の割合の多さから、総人口で見ると女性の比率が極めて高い。1939年、総数では全ての中央アジア地域において男性が女性を上回っていたが、1959年には全ての地域で女性の方が多くなっている。これは例えば1959年におけるウズベキスタンの性比を見れば、35歳以上の男性の割合が極端に小さいことから看取出来る。このことは戦後に労働力不足を引き起こし、女性の社会参加を促す、あるいは強いることにもなったと言えるであろう。以降戦争の影響は漸減していく。人口センサスではなく登録人口による推計値であるが、2000年の同国の人口ピラミッドは高出生率・高死亡率の国に典型的な形、すなわちほぼ三角形を描く。だが同時に0-4歳人口の小ささから、2000年の少し前に出生率の低下が進んでいたことが読み取り得る。但し、出生数はこののちほぼ増大し続けることから、2000年近辺の出生数の減少はソ連崩壊の混乱によるものであったのではないかと考えられる。中央アジア人口動態の近代化は未だ緩慢なものであるとも言えるかも知れない。

5 おわりに

本稿は中央アジア5カ国における経済統計を、公開されている公式統計に基づいて袖手することを意図した。しかしながら本稿の図および統計表を見ての通り、欠損値が多数残

されている。結局のところ、1950年以前については通時的な動態を捉えることには大きな困難がある。データがほぼ不在となっている革命後から内戦終結までを包含する1915-1923年、そして欠損地域が多いままのデータしか得られない、五カ年計画の開始・農業集団化・大粛清・第二次世界大戦を含む1927-1949年にこそ大きな変動が生じているであろうことは明らかなのである。勿論、これらの時期は最も混乱が激しかった期間であり、仮にデータを得られたとしても信頼性に欠けることが想定される。先述の通り、平時であった1950年以降においてさえ乳児死亡を捕捉することに極めて難があったと思われる状況を鑑みれば、これ以上を望むことは無いものねだりとすら言えるのかも知れない。

ソ連崩壊後の新生中央アジア諸国について、欠損値が再び急速に増大することもまた目に付く。これはトルクメニスタン・タジキスタンそしてウズベキスタンについて見られることであるが、タジキスタン・ウズベキスタン²³は総人口・総出生数および総死亡数を公開しているものの、それをCIS統計委員会に報告しなくなっているため、各国の統計局による情報から直接データを得る必要がある。そしてトルクメニスタンについては、CIS統計委員会への報告を行っていないのみならず、全般的にデータを公開しなくなっているのである。当該地域の情報を得る上で直面する困難は、ソ連時代の水準に比肩するものがあるとすら見られ、今後の改善を待つ他無いであろう。

参考文献

Allworth, E. eds. (1994), *Central Asia: One Hundred Thirty Years of Russian Dominance, A Historical Overview*, Duke University Press..

Andreev, E. M., Darskii, L. E. and Kharkova, T. L. (1998), *Demograficheskaia istoriia Rossii: 1927-1959*, Informatika, Moskva.

Anderson, B. and B. Silver (1989), *Demographic Sources of the Changing Ethnic Component of the Soviet Union*, paper presented at the Annual Meeting of the American Association for the Advancement of Slavic Studies, 2-5 November 1989, Chicago.

Clem, R. S. (1986), *Research Guide to the Russian and Soviet Censuses*, Cornell University Press, Ithaca and London.

Kumo, K. (2003), *Migration and Regional Development in the Soviet Union and Russia: A Geographical Approach*, Beck Publishers Russia, Moscow.

Matthews, M. (1993), *The Passport Society: Controlling Movement in Russia*

²³ タジキスタン・ウズベキスタンもトルクメニスタンと同様に、強い権威主義的統治によって知られる(中村, 2006)。2018年の「国境なき記者団」による『世界報道自由ランキング』では、トルクメニスタンは180カ国中の178位であり、ウズベキスタンは同165位・タジキスタンは149位にあるとされる(<https://rsf.org/en/ranking>, 2019年1月22日アクセス)。

and the USSR, Westview Press, Oxford.

Poletaev, V.E. and Polskii, M.P. (1992), *Vsesoyuznaia perepis' naseleniia 1939 goda: Osnovnie itogi*, Rossiiskaia akademiia nauk, Nauchnii soviet po istoricheskoi geografii, Institut possiiskoi istorii, Upravlenie statistiki naseleniia Goskomstata, Nauka, Moskva.

Sulkevich, S. I. (1940), *Territoriya i naseleniye SSSR*, Politizdat pri TSK VKP(b), Moscow. (スルケーヴィチ, エス (野島義一訳) [1941] 『ソヴィエト聯邦の領土と人口』 東亜研究所)

Tsentralnoe Statisticheskoe Upravlenie (TsSU) RSFSR (1928), *Estestvennoe dvizhenie naseleniia RSFSR za 1926 g.*, TsSU, Moskva.

Tsentralnoe Statisticheskoe Upravlenie (TsSU) SSSR (1928a), *Estestvennoe dvizhenie naseleniia soiuza sssr 1923-1925*, TsSU, Moskva.

Tsentralnoe Statisticheskoe Upravlenie (TsSU) SSSR (1928b), *Estestvennoe dvizhenie naseleniia soiuza sssr v 1926 g.*, TsSU, Moskva.

岩倉洸 (2017), 「旧ソ連圏ムスリム地域の現代イスラーム研究動向と課題：イスラームの社会的位置づけを巡って」『イスラーム世界研究』, 第 10 巻, pp. 217-229.

雲和広 (2014), 『ロシア人口の歴史と現在』, 岩波書店.

地田徹朗 (2011), 「ポスト・ニヤゾフ時代のトルクメニスタン政治：ベルディムハメドフ「改革」の方向性と政治体制の変化」, 『日本中央アジア学会報』 第 7 号, (オンライン版, http://www.jacas.jp/jacasbulletin/007/JB007/JB07_009chida.pdf)

中村友一 (2006), 「旧ソ連イスラーム諸国における体制移行とイスラーム」, CDAMS (市場化社会の法動態学研究センター) ディスカッションペーパー06/5J, 神戸大学.

森博美 (1977), 「地方統計にみるソビエト統計の現状と問題点」, 『統計学』, 第 33 巻, pp. 41-57.

森博美 (1979), 「ソビエトにおける国勢調査の展開」, 『経済志林』, 第 47 巻第 3 号, pp. 47-84.

森博美 (1980) 「統計調査<準備過程>に関する一考察：ソビエト国勢調査を素材として」, 『経済志林』, 第 48 巻第 1 号, pp. 33-66.

森博美 (1983), 「ソ連国調における実査と人口数把握について」, 『経済志林』, 第 50 巻第 3・4 号, pp. 131-155.

図 4.1 中央アジア 5 カ国における総人口 (人)

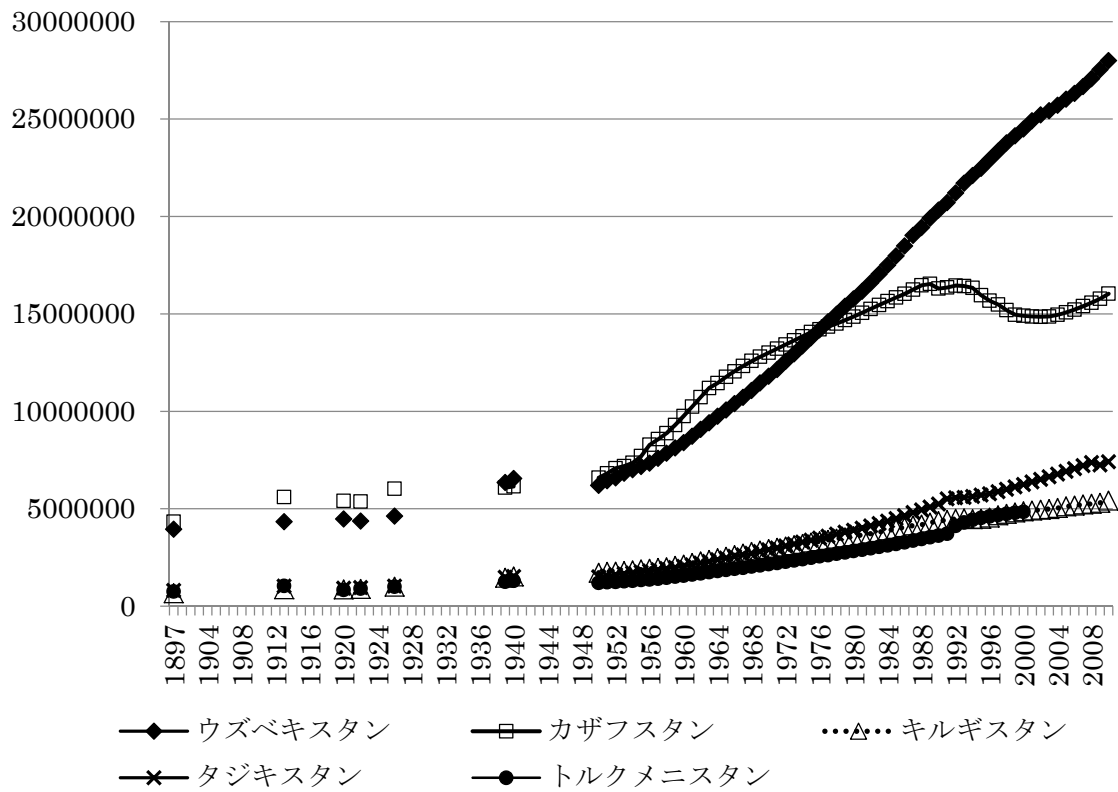


図 4.2 中央アジア 5 カ国における都市化率 (%)

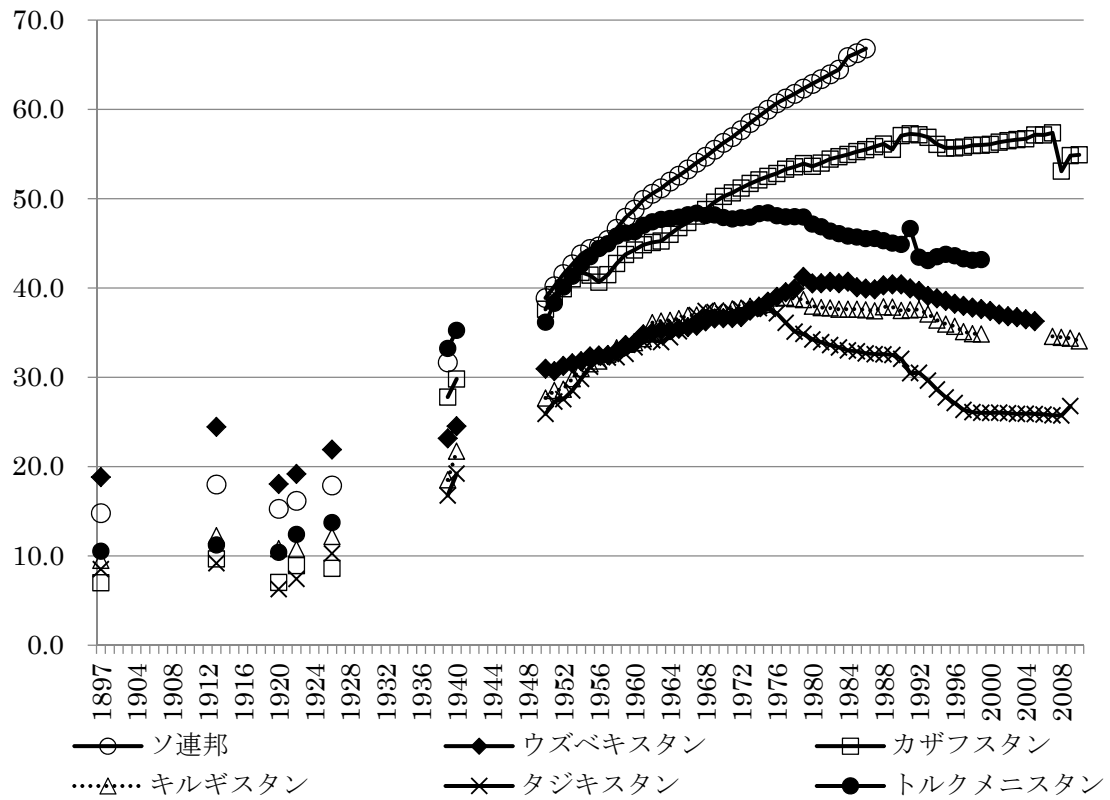


図 4.3 中央アジア 5 カ国における粗出生率 (対 1,000 人)

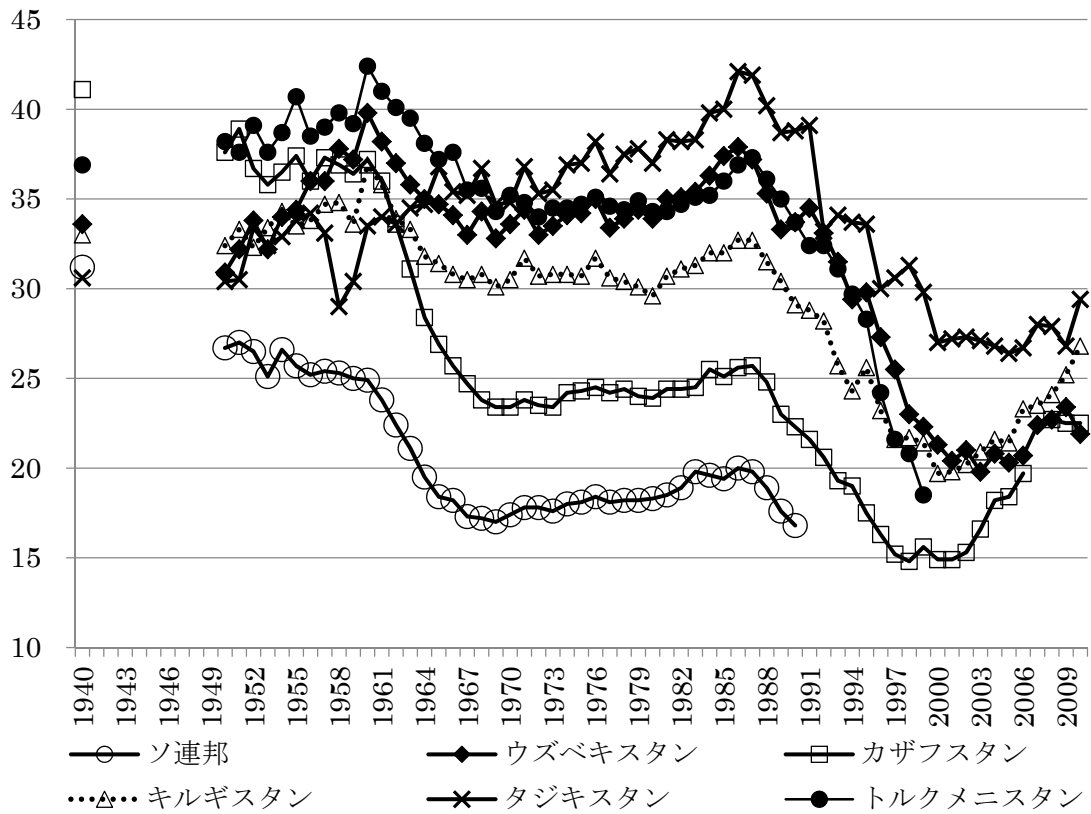


図 4.4 中央アジア 5 カ国における粗死亡率（対 1,000 人）

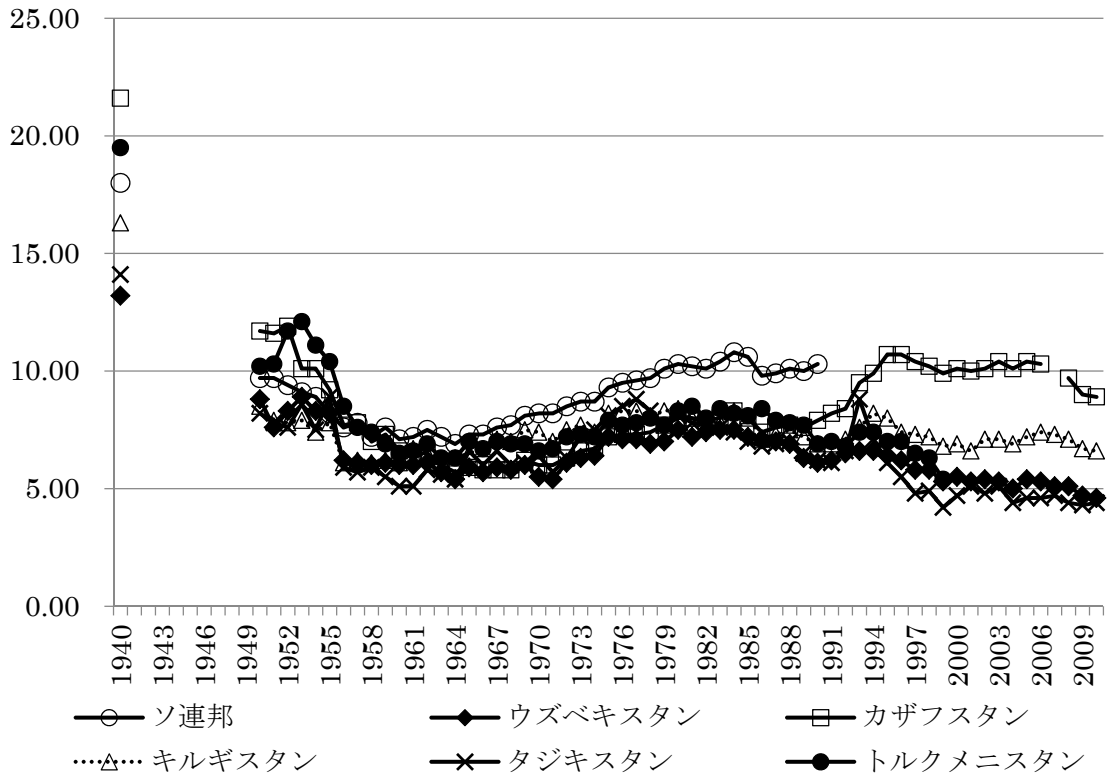


図 4.5 中央アジア 5 カ国における乳児死亡率（対新生児 1,000 人）

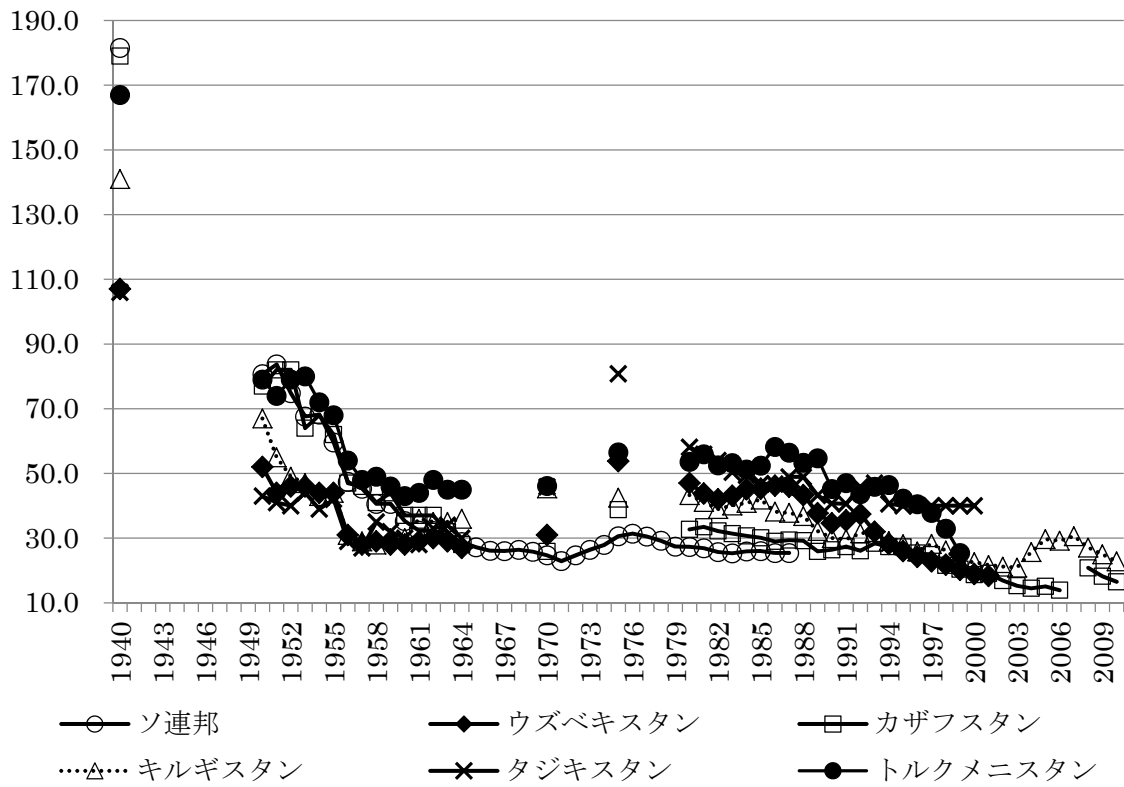


図4.6 1959年1月1日のウズベキスタンの人口ピラミッド（現在人口）

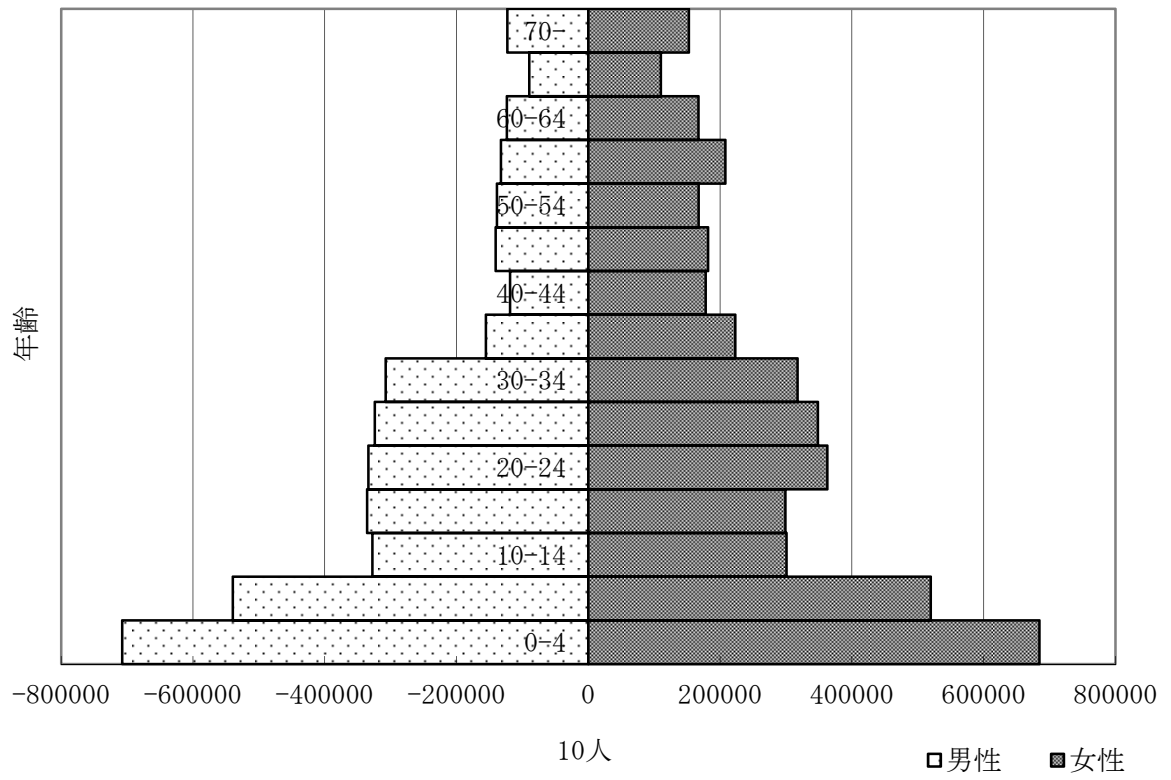
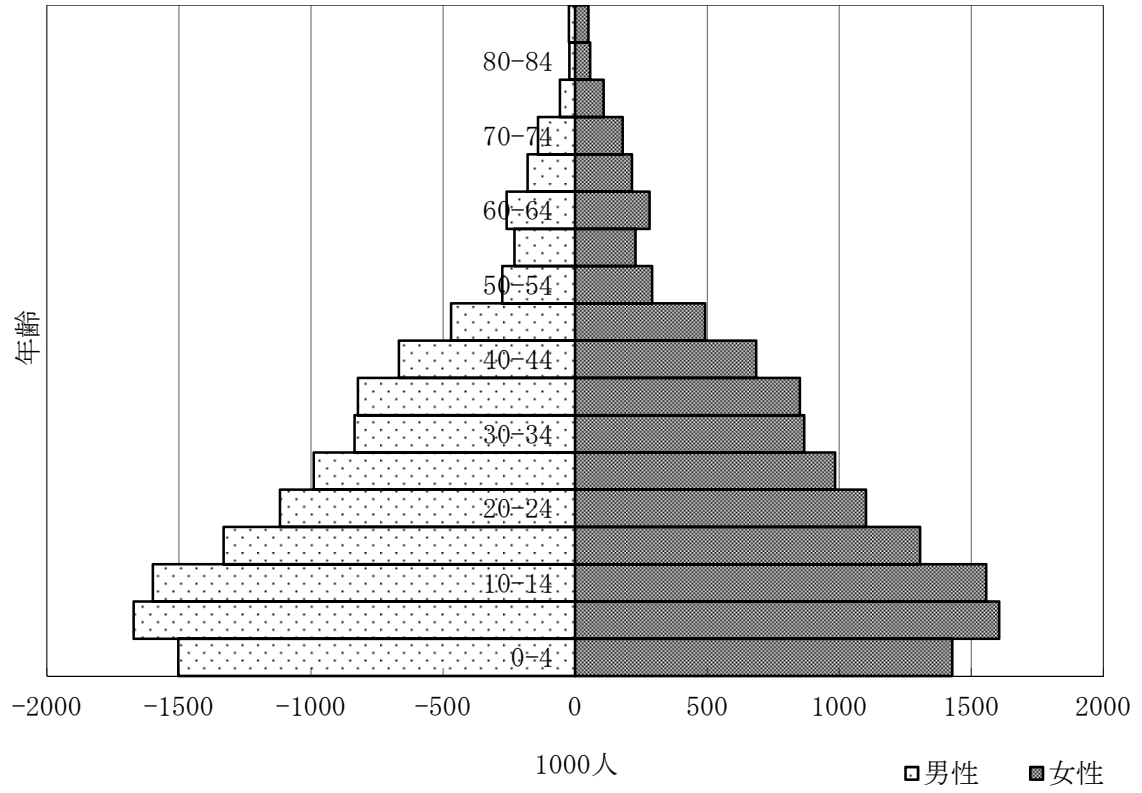


図4.7 2001年1月1日のウズベキスタンの人口ピラミッド（常住人口）



付録A 統計資料リスト

B分類 ソ連閣僚会議付属中央統計局及びソ連国家統計委員会刊行統計年鑑

[B1] Государственный комитет СССР по статистике, Народное хозяйство СССР в 1990 году: статистический ежегодник, Издательство «Финансы и Статистика», М., 1991.

C分類 ソ連閣僚会議付属中央統計局及びソ連国家統計委員会刊行統計資料(統計年鑑を除く)

[C1] Центральное статистическое управление при совете министров СССР, Численность, состав и движение населения СССР (не подлежит опубликованию), М., 1965.

[C2] Центральное статистическое управление при совете министров СССР, Население СССР 1973 (Численность, состав и движение населения), статистический сборник, Статистика, М., 1975.

[C3] Государственный комитет СССР по статистике, Население СССР 1987, Москва, Финансы и статистика, М., 1988.

[C4] Государственный комитет СССР по статистике, Демографический ежегодник СССР 1990, Финансы и статистика, М., 1990.

F分類 カザフスタン政府刊行統計資料

[F1] Государственный комитет Казахской ССР по статистике, Народное хозяйство Казахстана в 1988 г.: статистический ежегодник, Издательство «Казахстан», Алма-Ата, 1989.

[F2] Website: Министерство национальной экономики Республики Казахстан Комитет по статистике (<http://stat.gov.kz/>)

G分類 キルギス政府刊行統計資料

[G1] Национальный статистический комитет Кыргызской Республики, Статистический ежегодник Кыргызской Республики 1995, 1996, Бишкек.

[G2] Website: Национальный статистический комитет Кыргызской Республики (<http://www.stat.kg/ru/>)

H分類 タジキスタン政府刊行統計資料

[H1] Website: Агентство по статистике при Президенте Республики Таджикистан, (<https://www.stat.tj/ru/>)

I分類 トルクメニスタン政府刊行統計資料

[I1] Центральное статистическое управление ТССР, Народное хозяйство Туркменской ССР в 1987 году: статистический ежегодник, Издательство «Туркменистан», Ашхабад, 1988.

J 分類 ウズベキスタン政府刊行統計資料

- [J1] Государственный комитет Узбекской ССР по статистике, Народное хозяйство Узбекской ССР в 1990 году: статистический ежегодник, Издательство «Узбекистан», Ташкент, 1991.
- [J2] Государственный комитет по прогнозированию и статистике Республики Узбекистан, Главный вычислительный центр, Бюро издательской деятельности и статистических обследований, Народное хозяйство Республики Узбекистан в 1992 г.: статистический ежегодник, Ташкент, 1993.
- [J3] Государственный комитет Республики Узбекистан по статистике, Узбекистан в цифрах 2001: статистический сборник, Ташкент, 2001.
- [J4] Website: Государственный комитет Республики Узбекистан по статистике (<https://stat.uz/ru/>).

K 分類 独立国家共同体国家間統計委員会刊行統計資料・公開データ

- [K1] Статистический комитет Содружества Независимых Государств, Итоги переписей населения в странах СНГ (раунда 2000 года), Статкомитет СНГ, Москва, 2006.
- [K2] Interstate Statistical Committee of the Commonwealth of Independent States, Official Statistics of the Countries of the Commonwealth of Independent States 2016-21, Interstate Statistical Committee of the CIS, Moscow. (CD-ROM)

付録B 統計表

凡例

1. 各統計表の出所の詳細は、付録Aの統計資料リストを参照。個々の資料には、●分類毎に、それぞれ通し番号が割り当てられており、統計表の出所には、これら資料通し番号に加えて、参照したページ数や付表等の情報が付されている。

2. 特に断りのない限り、表中の記号は下記を意味する。

空欄：該当事実がない又は計数不詳

0.0, 0.00等：数値が極めて小さい

目次

統計表 1	総人口	統計表 14	都市死亡率
統計表 2	出生数	統計表 15	農村死亡率
統計表 3	死亡数	統計表 16	乳児死亡数
統計表 4	出生率	統計表 17	乳児死亡率
統計表 5	死亡率	統計表 18	人口センサス結果 1939-1959 男性
統計表 6	都市人口	統計表 19	人口センサス結果 1939-1959 女性
統計表 7	農村人口	統計表 20	人口センサス結果 1959-1970 男性
統計表 8	都市出生数	統計表 21	人口センサス結果 1959-1970 女性
統計表 9	農村出生数	統計表 22	人口センサス結果 1979-1989 男性
統計表 10	都市出生率	統計表 23	人口センサス結果 1979-1989 女性
統計表 11	農村出生率	統計表 24	人口センサス結果 2000年ラウンド
統計表 12	都市死亡数		
統計表 13	農村死亡数		

統計表 1
Table 1

	1	2	3	4	5	6	7
	ソ連邦 USSR	中央アジア Central Asia					トルクメニスタン Turkmenistan
		ウズベキスタン Uzbekistan	カザフスタン Kazakhstan	キルギスタン Kyrgyzstan	タジキスタン Tajikistan		
		総人口(人) Total Population (person)					
1897	124649000	10504000	3948000	4333000	663000	810000	750000
1901	-	-	-	-	-	-	-
1902	-	-	-	-	-	-	-
1903	-	-	-	-	-	-	-
1904	-	-	-	-	-	-	-
1905	-	-	-	-	-	-	-
1906	-	-	-	-	-	-	-
1907	-	-	-	-	-	-	-
1908	-	-	-	-	-	-	-
1909	-	-	-	-	-	-	-
1910	-	-	-	-	-	-	-
1911	-	-	-	-	-	-	-
1912	-	-	-	-	-	-	-
1913	159153000	12871000	4334000	5597000	864000	1034000	1042000
1914	-	-	-	-	-	-	-
1915	-	-	-	-	-	-	-
1916	-	-	-	-	-	-	-
1917	163000000	-	-	-	-	-	-
1918	-	-	-	-	-	-	-
1919	138000000	-	-	-	-	-	-
1920	136810000	12491000	4470000	5400000	860000	924000	837000
1921	-	-	-	-	-	-	-
1922	136100000	12472000	4363000	5367000	883000	956000	903000
1923	-	-	-	-	-	-	-
1924	137600000	-	-	-	-	-	-
1925	-	-	-	-	-	-	-
1926	147028000	13677700	4621000	6025000	1001700	1032000	998000
1927	-	-	-	-	-	-	-
1928	-	-	-	-	-	-	-
1929	153411000	-	-	-	-	-	-
1930	-	-	-	-	-	-	-
1931	-	-	-	-	-	-	-
1932	-	-	-	-	-	-	-
1933	-	-	-	-	-	-	-
1934	-	-	-	-	-	-	-
1935	-	-	-	-	-	-	-
1936	-	-	-	-	-	-	-
1937	163772000	-	-	-	-	-	-
1938	167051000	-	-	-	-	-	-
1939	190678000	16624000	6347000	6082000	1458000	1485000	1252000
1940	-	17054000	6551000	6148000	1528000	1525000	1302000
1941	-	-	-	-	-	-	-
1942	-	-	-	-	-	-	-
1943	-	-	-	-	-	-	-
1944	-	-	-	-	-	-	-
1945	-	-	-	-	-	-	-
1946	-	-	-	-	-	-	-
1947	-	-	-	-	-	-	-
1948	-	-	-	-	-	-	-
1949	-	-	-	-	-	-	-
1950	178500000	17208000	6194000	6592000	1716000	1509000	1197000
1951	181600000	17790000	6434000	6813000	1764000	1554000	1225000
1952	184800000	18300000	6588000	7079000	1772000	1619000	1242000
1953	188000000	18752000	6819000	7186000	1803000	1666000	1278000
1954	191000000	19195000	6999000	7355000	1833000	1706000	1302000

1955	194400000	19853000	7170000	7701000	1885000	1757000	1340000
1956	197400000	20723000	7341000	8283000	1920000	1808000	1371000
1957	201400000	21396000	7590000	8568000	1961000	1869000	1408000
1958	204900000	22112000	7850000	8876000	1994000	1932000	1460000
1959	208800000	22976862	8119103	9295000	2065837	1980547	1516375
1960	212400000	23889800	8395000	9755000	2131000	2044800	1564000
1961	216300000	24915000	8722000	10236000	2214000	2120000	1623000
1962	220000000	25984000	9069000	10723000	2298000	2211000	1683000
1963	223500000	27010000	9406000	11192000	2369000	2300000	1743000
1964	226700000	27837000	9743000	11449000	2458000	2383000	1804000
1965	229600000	28702800	10068000	11771000	2532000	2468800	1863000
1966	232200000	29534000	10399000	12047000	2615000	2556000	1917000
1967	234800000	30337000	10715000	12323000	2696000	2633000	1970000
1968	237200000	31181000	11068000	12588000	2777000	2715000	2033000
1969	239500000	32007000	11451000	12800000	2859000	2807000	2090000
1970	241700000	3279942	11799429	13008726	2932805	2899602	2158880
1971	243900000	33554500	12147000	13211000	2995000	2983300	2218200
1972	246300000	34433600	12562000	13430000	3062000	3095600	2284000
1973	248600000	35251100	12950000	13637000	3126000	3191100	2347000
1974	250900000	36102900	13361000	13847000	3194000	3287900	2413000
1975	253300000	36984800	13778000	14063000	3267000	3391800	2485000
1976	255600000	37770800	14184000	14209000	3331000	3491600	2555200
1977	257900000	38561100	14595000	14349000	3399000	3597400	2620700
1978	260100000	39326300	14977000	14501000	3461000	3698800	2688500
1979	262436000	40164594	15390836	14684585	3529030	3801357	2758786
1980	264390000	40939000	15765000	14858000	3588000	3900900	2827100
1981	266422000	41768500	16158000	15053000	3653100	4007400	2897000
1982	268582000	42657100	16591000	15253000	3724000	4119100	2970000
1983	270916000	43573400	17039000	15452000	3801000	4239400	3042000
1984	273467000	44515300	17498000	15648000	3886000	4365300	3118000
1985	275899000	45472100	17974000	15842000	3967000	4500100	3189000
1986	278391000	46483800	18487000	16028000	4050800	4648000	3270000
1987	281319000	47581500	19026000	16244000	4143500	4807000	3361000
1988	284134000	48468200	19430000	16467000	4183000	4938200	3450000
1989	286731000	49360003	19905000	16538000	4290500	5092603	3533900
1990	288624000	49857181	20322000	16297981	4367200	5248000	3622000
1991	290077000	50707922	20708000	16358222	4422000	5505600	3714100
1992	-	51834011	21207000	16451711	4484500	5567200	4123600
1993	-	52499578	21703000	16426478	4502000	5579700	4288400
1994	-	52963665	22097500	16334865	4462600	5633800	4434900
1995	-	53136367	22467300	15956667	4483400	5701400	4527600
1996	-	53507619	22912100	15675819	4545100	5769100	4605500
1997	-	54047435	23348700	15480635	4661000	5875800	4681300
1998	-	54431874	23772300	15188174	4731900	6001300	4738200
1999	-	54813906	24135600	14955106	4806100	6126700	4790400
2000	-	55352041	24487700	14901641	4867400	6250000	4845300
2001	-	-	24908200	14865610	4907600	6375500	-
2002	-	-	25210800	14851059	4946500	6506500	-
2003	-	-	25427900	14866837	4984400	6640000	-
2004	-	-	25707400	14951200	5037300	6780400	-
2005	-	-	26021300	15074767	5120500	6920300	-
2006	-	-	26312700	15219291	5166400	7063800	-
2007	-	-	26663800	15396878	5217500	7215700	-
2008	-	-	27072200	15571506	5252000	7373800	-
2009	-	-	27533400	15776492	5303800	7250800	-
2010	-	-	28001400	16036100	5418300	7417400	-

Source : [B1] 67; [C3] 8, 10, 13, 14, 15; [C4] 63; [I1] 145; [J1] 14; [J2] 23; [J3] 18; [J4]; [K2]; [F1] 12; [F2]; [G1] 18; [G2]; [H1]

統計表 2
Table 2

	1	2	3	4	5	6	7
	ソ連邦 USSR	中央アジア Central Asia					
		ウズベキスタン Uzbekistan	カザフスタン Kazakhstan	キルギスタン Kyrgyzstan	タジキスタン Tajikistan	トルクメニスタン Turkmenistan	
	出生数 (人) The Number of Birth (person)						
1901	-	-	-	-	-	-	-
1902	-	-	-	-	-	-	-
1903	-	-	-	-	-	-	-
1904	-	-	-	-	-	-	-
1905	-	-	-	-	-	-	-
1906	-	-	-	-	-	-	-
1907	-	-	-	-	-	-	-
1908	-	-	-	-	-	-	-
1909	-	-	-	-	-	-	-
1910	-	-	-	-	-	-	-
1911	-	-	-	-	-	-	-
1912	-	-	-	-	-	-	-
1913	7235500	-	-	-	-	-	-
1914	-	-	-	-	-	-	-
1915	-	-	-	-	-	-	-
1916	-	-	-	-	-	-	-
1917	-	-	-	-	-	-	-
1918	-	-	-	-	-	-	-
1919	-	-	-	-	-	-	-
1920	-	-	-	-	-	-	-
1921	-	-	-	-	-	-	-
1922	-	-	-	-	-	-	-
1923	-	-	-	-	-	-	-
1924	-	-	-	-	-	-	-
1925	-	-	-	-	-	-	-
1926	6398000	-	-	-	-	-	-
1927	-	-	-	-	-	-	-
1928	-	-	-	-	-	-	-
1929	-	-	-	-	-	-	-
1930	-	-	-	-	-	-	-
1931	-	-	-	-	-	-	-
1932	-	-	-	-	-	-	-
1933	-	-	-	-	-	-	-
1934	-	-	-	-	-	-	-
1935	-	-	-	-	-	-	-
1936	-	-	-	-	-	-	-
1937	-	-	-	-	-	-	-
1938	-	-	-	-	-	-	-
1939	-	-	-	-	-	-	-
1940	6095600	628400	224500	256600	51400	47200	48700
1941	-	-	-	-	-	-	-
1942	-	-	-	-	-	-	-
1943	-	-	-	-	-	-	-
1944	-	-	-	-	-	-	-
1945	-	-	-	-	-	-	-
1946	-	-	-	-	-	-	-
1947	-	-	-	-	-	-	-
1948	-	-	-	-	-	-	-
1949	-	-	-	-	-	-	-
1950	4805300	595700	194500	251900	56500	46500	46300
1951	4954500	633300	209700	270000	58800	48400	46400
1952	4948100	650500	226100	262600	57600	54900	49300
1953	4754400	646600	222300	260300	60800	54700	48500
1954	5135100	687800	240200	275700	63800	56900	51200

1955	5047400	727800	249100	299300	63900	60300	55200
1956	5022700	754800	267800	304800	65700	63000	53500
1957	5163700	791000	277300	326100	68600	63000	56000
1958	5239600	823300	301400	335300	70500	56800	59300
1959	5264500	846800	305800	349100	70500	61000	60400
1960	5341000	930046	340618	371828	80209	69715	67676
1961	5191900	939068	339952	377002	80671	73653	67790
1962	4959100	933294	341352	368298	79010	75909	68725
1963	4757700	926076	342659	352400	80279	80733	70005
1964	4456800	910777	346847	330511	79342	84300	69777
1965	4253100	919238	355135	320585	80812	92448	70258
1966	4241600	920506	360336	313465	81771	91825	73109
1967	4093100	915479	359623	307197	83609	93988	71062
1968	4087900	949382	385687	302022	86741	101462	73470
1969	4087000	941841	380729	302179	87210	98831	72892
1970	4225600	977988	401613	306652	90442	102201	77080
1971	4371500	1029197	425646	317423	95932	111839	78357
1972	4404000	1024842	421458	318551	94923	111069	78841
1973	4386200	1057001	441237	321075	97421	115157	82111
1974	4546000	1107731	462062	338291	99433	123338	84607
1975	4611000	1138392	478604	343668	101287	127464	87369
1976	4720000	1186490	503514	350362	106606	135243	90765
1977	4693000	1172380	493329	349379	104971	132875	91826
1978	4763000	1209963	514030	355337	106176	140622	93798
1979	4807000	1240281	535928	354320	107091	145431	97511
1980	4851000	1247829	540047	356013	107278	146422	98069
1981	4961000	1309716	572197	367950	113434	155508	100627
1982	5100000	1343845	589283	373416	117235	159571	104340
1983	5392000	1381566	609400	378577	120708	164710	108171
1984	5387000	1454156	641398	399403	126075	176197	111083
1985	5374000	1503447	679057	396929	128460	182716	116285
1986	5611000	1574216	708658	410846	133728	198647	122337
1987	5599000	1599418	714454	417139	136588	204450	126787
1988	5381000	1562721	694144	407116	133710	201864	125887
1989	5062000	1508006	668807	382269	131508	200430	124992
1990	4853000	1513637	691600	362081	128800	205813	125343
1991	-	1544230	723400	353174	128810	212598	126248
1992	-	1487080	710500	337612	128400	179534	131034
1993	-	1441818	692324	315482	116800	186504	130708
1994	-	1394734	657725	305624	110100	191600	129685
1995	-	1391547	677999	276125	117300	193200	126923
1996	-	1278924	634842	253175	108007	172300	110600
1997	-	1215706	602700	232356	102050	178100	100500
1998	-	1164108	553745	222380	104183	185700	98100
1999	-	1135351	544788	217578	104068	180900	88017
2000	-	-	527600	222054	96770	167200	-
2001	-	-	513000	221487	98138	171600	-
2002	-	-	532511	227171	101012	175600	-
2003	-	-	508457	247946	105490	177900	-
2004	-	-	540381	273028	109939	179600	-
2005	-	-	533530	278977	109839	180800	-
2006	-	-	555946	301756	120737	186500	-
2007	-	-	608917	321963	123251	200000	-
2008	-	-	646096	356575	127332	203300	-
2009	-	-	651320	357552	135494	199800	-
2010	-	-	634810	367707	146123	239800	-

Source : [B1] 88; [C2] 69, 73, 74, 80, 81, 82, 83; [C3] 110, 111, 115, 116, 122, 123, 125; [K2]

統計表 3
Table 3

	1	2	3	4	5	6	7
	ソ連邦 USSR	中央アジア Central Asia					トルクメニスタン Turkmenistan
		ウズベキスタン Uzbekistan	カザフスタン Kazakhstan	キルギスタン Kyrgyzstan	タジキスタン Tajikistan		
		死亡数 (人) The Number of Death (person)					
1901	-	-	-	-	-	-	-
1902	-	-	-	-	-	-	-
1903	-	-	-	-	-	-	-
1904	-	-	-	-	-	-	-
1905	-	-	-	-	-	-	-
1906	-	-	-	-	-	-	-
1907	-	-	-	-	-	-	-
1908	-	-	-	-	-	-	-
1909	-	-	-	-	-	-	-
1910	-	-	-	-	-	-	-
1911	-	-	-	-	-	-	-
1912	-	-	-	-	-	-	-
1913	4633900	-	-	-	-	-	-
1914	-	-	-	-	-	-	-
1915	-	-	-	-	-	-	-
1916	-	-	-	-	-	-	-
1917	-	-	-	-	-	-	-
1918	-	-	-	-	-	-	-
1919	-	-	-	-	-	-	-
1920	-	-	-	-	-	-	-
1921	-	-	-	-	-	-	-
1922	-	-	-	-	-	-	-
1923	-	-	-	-	-	-	-
1924	-	-	-	-	-	-	-
1925	-	-	-	-	-	-	-
1926	2953000	-	-	-	-	-	-
1927	-	-	-	-	-	-	-
1928	-	-	-	-	-	-	-
1929	-	-	-	-	-	-	-
1930	-	-	-	-	-	-	-
1931	-	-	-	-	-	-	-
1932	-	-	-	-	-	-	-
1933	-	-	-	-	-	-	-
1934	-	-	-	-	-	-	-
1935	-	-	-	-	-	-	-
1936	-	-	-	-	-	-	-
1937	-	-	-	-	-	-	-
1938	-	-	-	-	-	-	-
1939	-	-	-	-	-	-	-
1940	3519500	295100	88000	134400	25300	21700	25700
1941	-	-	-	-	-	-	-
1942	-	-	-	-	-	-	-
1943	-	-	-	-	-	-	-
1944	-	-	-	-	-	-	-
1945	-	-	-	-	-	-	-
1946	-	-	-	-	-	-	-
1947	-	-	-	-	-	-	-
1948	-	-	-	-	-	-	-
1949	-	-	-	-	-	-	-
1950	1745000	173400	55100	78500	14900	12500	12400
1951	1779200	168900	49700	80200	13900	12400	12700
1952	1749300	181500	55700	84600	13900	12500	14800
1953	1726800	179200	61400	73400	14300	14500	15600
1954	1724000	175900	58900	75600	13700	13000	14700
1955	1612800	177800	59800	73200	14900	15800	14100
1956	1511100	145600	46300	64700	11900	10900	11800
1957	1594200	149700	47600	68000	12300	10800	11000
1958	1490400	145900	48500	62600	12300	11500	11000

1959	1604400	154400	50300	69600	12900	11000	10600
1960	1528600	151734	51758	65614	13259	10670	10433
1961	1563000	159196	53591	68554	15175	11035	10841
1962	1666700	166993	56178	70901	15141	13001	11772
1963	1626900	161326	54502	67698	14986	13042	11098
1964	1581300	160596	53315	66692	15834	13132	11623
1965	1689800	176866	60056	70491	16693	16474	13152
1966	1711000	176623	60115	70093	17888	15491	13036
1967	1799000	188266	64627	72500	19550	17546	14043
1968	1833500	189654	64762	74252	19840	16577	14223
1969	1957300	202438	69147	79463	21683	17391	14754
1970	1996300	199491	66189	78418	21828	18686	14370
1971	2015400	200590	67162	79881	21343	17173	15031
1972	2105400	222796	77942	85122	23157	19895	16680
1973	2164200	238312	83170	90282	24181	23343	17336
1974	2191395	246882	86864	93582	23747	24923	17766
1975	2363395	276839	100213	101865	26920	27965	19876
1976	2426475	283441	101544	103892	27864	30101	20040
1977	2494744	291094	104297	105376	28510	32110	20801
1978	2545578	293777	105204	107293	28385	31048	21847
1979	2665946	304129	109459	113687	29578	29822	21583
1980	2744000	324117	118886	119078	30460	31830	23863
1981	2742101	324878	117793	120974	29591	31637	24883
1982	2723596	329533	124137	120165	29194	32053	23984
1983	2822649	341395	128779	123807	30241	32553	26015
1984	2964921	353073	132042	129796	32603	32872	25760
1985	2974000	348898	131686	126786	32332	32014	26080
1986	2737000	340303	132213	119149	29083	31993	27865
1987	2805000	347558	133781	122835	30597	33543	26802
1988	2889000	356116	134688	126898	31879	35334	27317
1989	2875000	345400	126862	126378	31156	33395	27609
1990	2985000	342431	124500	128576	30580	33020	25755
1991	-	355953	130300	134324	30859	33067	27403
1992	-	374008	140100	137518	32163	36718	27509
1993	-	416374	145294	156070	34513	49326	31171
1994	-	417938	148423	160339	37109	40000	32067
1995	-	416714	145439	168656	36915	34300	31404
1996	-	409021	144829	166028	34562	31600	32002
1997	-	390178	137300	160138	34540	27900	30300
1998	-	388436	140526	154314	34596	29300	29700
1999	-	361773	130529	147416	32850	25400	25578
2000	-	-	135600	149778	34111	29400	-
2001	-	-	132600	147876	32677	32000	-
2002	-	-	137028	149381	35235	31100	-
2003	-	-	135933	155277	35941	33200	-
2004	-	-	130357	152250	35061	29700	-
2005	-	-	140585	157121	36992	31500	-
2006	-	-	139622	157210	38566	32000	-
2007	-	-	137430	158297	38180	33700	-
2008	-	-	138792	152706	37710	32000	-
2009	-	-	133610	142780	35898	32300	-
2010	-	-	138411	146027	36174	33300	-

Source : [B1] 88; [C2] 69, 73, 74, 80, 81, 82, 83; [C3] 110, 111, 115, 116, 122, 123, 125; [K2]

統計表 4
Table 4

	1	2	3	4	5	6	7
	ソ連邦 USSR	中央アジア Central Asia					トルクメニスタン Turkmenistan
		ウズベキスタン Uzbekistan	カザフスタン Kazakhstan	キルギスタン Kyrgyzstan	タジキスタン Tajikistan		
		出生率(パーミル) Crude Birth Rate (permil)					
1901	-	-	-	-	-	-	-
1902	-	-	-	-	-	-	-
1903	-	-	-	-	-	-	-
1904	-	-	-	-	-	-	-
1905	-	-	-	-	-	-	-
1906	-	-	-	-	-	-	-
1907	-	-	-	-	-	-	-
1908	-	-	-	-	-	-	-
1909	-	-	-	-	-	-	-
1910	-	-	-	-	-	-	-
1911	-	-	-	-	-	-	-
1912	-	-	-	-	-	-	-
1913	46	-	-	-	-	-	-
1914	-	-	-	-	-	-	-
1915	-	-	-	-	-	-	-
1916	-	-	-	-	-	-	-
1917	-	-	-	-	-	-	-
1918	-	-	-	-	-	-	-
1919	-	-	-	-	-	-	-
1920	-	-	-	-	-	-	-
1921	-	-	-	-	-	-	-
1922	-	-	-	-	-	-	-
1923	-	-	-	-	-	-	-
1924	-	-	-	-	-	-	-
1925	-	-	-	-	-	-	-
1926	-	-	-	-	-	-	-
1927	-	-	-	-	-	-	-
1928	-	-	-	-	-	-	-
1929	-	-	-	-	-	-	-
1930	-	-	-	-	-	-	-
1931	-	-	-	-	-	-	-
1932	-	-	-	-	-	-	-
1933	-	-	-	-	-	-	-
1934	-	-	-	-	-	-	-
1935	-	-	-	-	-	-	-
1936	-	-	-	-	-	-	-
1937	-	-	-	-	-	-	-
1938	-	-	-	-	-	-	-
1939	-	-	-	-	-	-	-
1940	31	-	33.6	41.1	33.0	30.6	36.9
1941	-	-	-	-	-	-	-
1942	-	-	-	-	-	-	-
1943	-	-	-	-	-	-	-
1944	-	-	-	-	-	-	-
1945	-	-	-	-	-	-	-
1946	-	-	-	-	-	-	-
1947	-	-	-	-	-	-	-
1948	-	-	-	-	-	-	-
1949	-	-	-	-	-	-	-
1950	26.7	-	30.9	37.6	32.4	30.4	38.2
1951	27.0	-	32.2	38.9	33.3	30.5	37.6
1952	26.5	-	33.8	36.7	3.2	33.4	39.1
1953	25.1	-	32.2	35.8	33.4	32.4	37.6
1954	26.6	-	34.0	36.5	34.3	32.9	38.7

1955	25.7	-	34.4	37.4	33.5	33.8	40.7
1956	25.2	-	36.0	36.0	33.8	34.2	38.5
1957	25.4	-	36.0	37.3	34.7	33.1	39.0
1958	25.3	-	37.8	36.9	34.8	29.0	39.8
1959	25.0	-	37.2	36.4	33.6	30.4	39.2
1960	24.9	-	39.8	37.2	36.9	33.5	42.4
1961	23.8	-	38.2	36.0	35.8	34.0	41.0
1962	22.4	-	37.0	33.6	33.9	33.6	40.1
1963	21.1	-	35.8	31.1	33.3	34.5	39.5
1964	19.5	-	35.0	28.4	31.8	34.7	38.1
1965	18.4	-	34.7	26.9	31.4	36.8	37.2
1966	18.2	-	34.1	25.7	30.8	35.4	37.6
1967	17.3	-	33.0	24.7	30.5	35.2	35.5
1968	17.2	-	34.3	23.8	30.8	36.7	35.6
1969	17.0	-	32.8	23.4	30.1	34.7	34.3
1970	17.4	-	33.6	23.4	30.5	34.8	35.2
1971	17.8	-	34.4	23.8	31.7	36.8	34.8
1972	17.8	-	33.0	23.5	30.7	35.3	34.0
1973	17.6	-	33.5	23.4	30.8	35.5	34.5
1974	18.0	-	34.1	24.2	30.8	36.9	34.5
1975	18.1	-	34.2	24.3	30.7	37.0	34.7
1976	18.4	-	35.0	24.5	31.7	38.2	35.1
1977	18.1	-	33.4	24.2	30.6	36.4	34.6
1978	18.2	-	33.9	24.4	30.4	37.5	34.4
1979	18.2	-	34.4	24.0	30.1	37.8	34.9
1980	18.3	-	33.9	23.9	29.6	37.0	34.3
1981	18.5	-	35.0	24.4	30.7	38.3	34.3
1982	18.9	-	35.1	24.4	31.1	38.2	34.7
1983	19.8	-	35.4	24.5	31.3	38.3	35.1
1984	19.6	-	36.3	25.5	32.0	39.8	35.2
1985	19.4	-	37.4	25.1	32.0	40.0	36.0
1986	20.0	-	37.9	25.6	32.7	42.1	36.9
1987	19.8	-	37.2	25.7	32.7	41.9	37.3
1988	18.9	-	35.3	24.8	31.5	40.2	36.1
1989	17.6	-	33.3	23.0	30.4	38.7	35.0
1990	16.8	-	33.7	22.3	29.1	38.8	33.7
1991	-	-	34.5	21.6	28.8	39.1	32.4
1992	-	-	33.1	20.6	28.2	33.2	32.4
1993	-	-	31.5	19.3	25.7	34.1	31.1
1994	-	-	29.4	19.0	24.3	33.7	29.7
1995	-	-	29.8	17.5	25.6	33.6	28.3
1996	-	-	27.3	16.3	23.2	30.0	24.2
1997	-	-	25.5	15.2	21.6	30.6	21.6
1998	-	-	23.0	14.8	21.7	31.3	20.8
1999	-	-	22.3	15.6	21.4	29.8	18.5
2000	-	-	21.3	14.9	19.7	27.0	-
2001	-	-	20.4	14.9	19.8	27.2	-
2002	-	-	21.0	15.3	20.2	27.3	-
2003	-	-	19.8	16.6	20.9	27.1	-
2004	-	-	20.8	18.2	21.6	26.8	-
2005	-	-	20.3	18.4	21.4	26.4	-
2006	-	-	20.7	19.7	23.3	26.7	-
2007	-	-	22.4	-	23.5	28.0	-
2008	-	-	22.7	22.7	24.1	27.9	-
2009	-	-	23.4	22.5	25.2	26.8	-
2010	-	-	21.9	22.5	26.8	29.4	-

Source : [B1] 88, [C1] 218, 246, 247, 250, 251; [C3] 127, 128, 132, 133, 139, 140, 142; [K2]

統計表 5
Table 5

	1	2	3	4	5	6	7	
	ソ連邦 USSR	中央アジア Central Asia						
		ウズベキスタン Uzbekistan	カザフスタン Kazakhstan	キルギスタン Kyrgyzstan	タジキスタン Tajikistan	トルクメニスタン Turkmenistan		
		死亡率 (パーミル) Crude Death Rate (permil)						
1901	-	-	-	-	-	-	-	
1902	-	-	-	-	-	-	-	
1903	-	-	-	-	-	-	-	
1904	-	-	-	-	-	-	-	
1905	-	-	-	-	-	-	-	
1906	-	-	-	-	-	-	-	
1907	-	-	-	-	-	-	-	
1908	-	-	-	-	-	-	-	
1909	-	-	-	-	-	-	-	
1910	-	-	-	-	-	-	-	
1911	-	-	-	-	-	-	-	
1912	-	-	-	-	-	-	-	
1913	29.10	-	-	-	-	-	-	
1914	-	-	-	-	-	-	-	
1915	-	-	-	-	-	-	-	
1916	-	-	-	-	-	-	-	
1917	-	-	-	-	-	-	-	
1918	-	-	-	-	-	-	-	
1919	-	-	-	-	-	-	-	
1920	-	-	-	-	-	-	-	
1921	-	-	-	-	-	-	-	
1922	-	-	-	-	-	-	-	
1923	-	-	-	-	-	-	-	
1924	-	-	-	-	-	-	-	
1925	-	-	-	-	-	-	-	
1926	-	-	-	-	-	-	-	
1927	-	-	-	-	-	-	-	
1928	-	-	-	-	-	-	-	
1929	-	-	-	-	-	-	-	
1930	-	-	-	-	-	-	-	
1931	-	-	-	-	-	-	-	
1932	-	-	-	-	-	-	-	
1933	-	-	-	-	-	-	-	
1934	-	-	-	-	-	-	-	
1935	-	-	-	-	-	-	-	
1936	-	-	-	-	-	-	-	
1937	-	-	-	-	-	-	-	
1938	-	-	-	-	-	-	-	
1939	-	-	-	-	-	-	-	
1940	18.00	85	13	22	16	14	20	
1941	-	-	-	-	-	-	-	
1942	-	-	-	-	-	-	-	
1943	-	-	-	-	-	-	-	
1944	-	-	-	-	-	-	-	
1945	-	-	-	-	-	-	-	
1946	-	-	-	-	-	-	-	
1947	-	-	-	-	-	-	-	
1948	-	-	-	-	-	-	-	
1949	-	-	-	-	-	-	-	
1950	9.70	-	8.8	11.7	8.5	8.2	10.2	
1951	9.70	-	7.6	11.6	7.9	7.8	10.3	
1952	9.40	-	8.3	11.9	7.8	7.6	11.7	
1953	9.10	-	8.9	10.1	7.9	8.6	12.1	
1954	8.90	-	8.3	10.1	7.4	7.5	11.1	

1955	8.20	-	8.2	9.2	7.8	8.9	10.4
1956	7.60	-	6.2	7.7	6.1	5.9	8.5
1957	7.80	-	6.1	7.8	6.2	5.7	7.6
1958	7.20	-	6.0	7.0	6.1	5.9	7.4
1959	7.60	-	6.1	7.3	6.2	5.5	6.9
1960	7.10	-	6.0	6.6	6.1	5.1	6.5
1961	7.20	-	6.0	6.5	6.7	5.1	6.6
1962	7.50	-	6.1	6.5	6.5	5.8	6.9
1963	7.20	-	5.7	6.0	6.2	5.6	6.3
1964	6.90	-	5.4	5.7	6.3	5.4	6.3
1965	7.30	-	5.9	5.9	6.5	6.6	7.0
1966	7.30	-	5.7	5.8	6.7	6.0	6.7
1967	7.60	-	5.9	5.8	7.1	6.6	7.0
1968	7.70	-	5.8	5.8	7.0	6.0	6.9
1969	8.10	-	6.0	6.2	7.5	6.1	6.9
1970	8.20	-	5.5	6.0	7.4	6.4	6.6
1971	8.20	-	5.4	6.0	7.0	5.7	6.7
1972	8.50	-	6.1	6.3	7.5	6.3	7.2
1973	8.70	-	6.3	6.6	7.7	7.2	7.3
1974	8.70	-	6.4	6.7	7.4	7.5	7.2
1975	9.30	-	7.2	7.2	8.2	8.1	7.9
1976	9.50	-	7.1	7.3	8.3	8.5	7.7
1977	9.60	-	7.1	7.3	8.3	8.8	7.8
1978	9.70	-	6.9	7.4	8.1	8.3	8.0
1979	10.10	-	7.0	7.7	8.3	7.7	7.7
1980	10.30	-	7.5	8.0	8.4	8.1	8.3
1981	10.20	-	7.2	8.0	8.0	7.8	8.5
1982	10.10	-	7.4	7.9	7.7	7.7	8.0
1983	10.40	-	7.5	8.0	7.8	7.6	8.4
1984	10.80	-	7.5	8.3	8.3	7.4	8.2
1985	10.60	-	7.2	8.0	8.1	7.0	8.1
1986	9.80	-	7.1	7.4	7.1	6.8	8.4
1987	9.90	-	7.0	7.6	7.3	6.9	7.9
1988	10.10	-	6.9	7.7	7.5	7.0	7.8
1989	10.00	-	6.3	7.6	7.2	6.5	7.7
1990	10.30	-	6.1	7.9	6.9	6.2	6.9
1991	-	-	6.2	8.2	6.9	6.1	7.0
1992	-	-	6.5	8.4	7.1	6.6	6.8
1993	-	-	6.6	9.5	7.6	8.8	7.4
1994	-	-	6.6	9.9	8.2	7.1	7.4
1995	-	-	6.4	10.7	8.0	6.1	7.0
1996	-	-	6.2	10.7	7.4	5.5	7.0
1997	-	-	5.8	10.4	7.3	4.8	6.5
1998	-	-	5.8	10.2	7.2	4.9	6.3
1999	-	-	5.3	9.9	6.8	4.2	5.4
2000	-	-	5.5	10.1	6.9	4.7	-
2001	-	-	5.3	10.0	6.6	5.1	-
2002	-	-	5.4	10.1	7.1	4.8	-
2003	-	-	5.3	10.4	7.1	5.1	-
2004	-	-	5.0	10.1	6.9	4.4	-
2005	-	-	5.4	10.4	7.2	4.6	-
2006	-	-	5.3	10.3	7.4	4.6	-
2007	-	-	5.1	-	7.3	4.7	-
2008	-	-	5.1	9.7	7.1	4.4	-
2009	-	-	4.7	9.0	6.7	4.3	-
2010	-	-	4.6	8.9	6.6	4.4	-

Source: [B1] 88; [C1] 218, 246, 247, 250, 251; [C3] 127, 128, 132, 133, 139, 140, 142; [K2]

統計表 6
Table 6

	1	2	3	4	5	6	7
	ソ連邦 USSR	中央アジア Central Asia					トルクメニスタン Turkmenistan
		ウズベキスタン Uzbekistan	カザフスタン Kazakhstan	キルギスタン Kyrgyzstan	タジキスタン Tajikistan		
		都市人口(人) Urban Population (person)					
	18436000	1257000	743000	303000	63000	69000	79000
1901	-	-	-	-	-	-	-
1902	-	-	-	-	-	-	-
1903	-	-	-	-	-	-	-
1904	-	-	-	-	-	-	-
1905	-	-	-	-	-	-	-
1906	-	-	-	-	-	-	-
1907	-	-	-	-	-	-	-
1908	-	-	-	-	-	-	-
1909	-	-	-	-	-	-	-
1910	-	-	-	-	-	-	-
1911	-	-	-	-	-	-	-
1912	-	-	-	-	-	-	-
1913	284452000	1919000	1060000	541000	106000	95000	117000
1914	-	-	-	-	-	-	-
1915	-	-	-	-	-	-	-
1916	-	-	-	-	-	-	-
1917	-	-	-	-	-	-	-
1918	-	-	-	-	-	-	-
1919	-	-	-	-	-	-	-
1920	20885000	1425000	807000	380000	93000	58000	87000
1921	-	-	-	-	-	-	-
1922	22000000	1593000	837000	478000	95000	71000	112000
1923	-	-	-	-	-	-	-
1924	-	-	-	-	-	-	-
1925	-	-	-	-	-	-	-
1926	26314000	1896000	1012000	519000	122000	106000	137000
1927	-	-	-	-	-	-	-
1928	-	-	-	-	-	-	-
1929	-	-	-	-	-	-	-
1930	-	-	-	-	-	-	-
1931	-	-	-	-	-	-	-
1932	-	-	-	-	-	-	-
1933	-	-	-	-	-	-	-
1934	-	-	-	-	-	-	-
1935	-	-	-	-	-	-	-
1936	-	-	-	-	-	-	-
1937	-	-	-	-	-	-	-
1938	-	-	-	-	-	-	-
1939	60409000	4095000	1470000	1690000	270000	249000	416000
1940	63112000	4523000	1606000	1833000	332000	293000	459000
1941	-	-	-	-	-	-	-
1942	-	-	-	-	-	-	-
1943	-	-	-	-	-	-	-
1944	-	-	-	-	-	-	-
1945	-	-	-	-	-	-	-
1946	-	-	-	-	-	-	-
1947	-	-	-	-	-	-	-
1948	-	-	-	-	-	-	-
1949	-	-	-	-	-	-	-
1950	69414000	5696000	1917000	2480000	475000	391000	433000
1951	73005000	6046000	1975000	2675000	503000	424000	469000
1952	76804000	6339000	2061000	2826000	508000	446000	498000
1953	80198000	6643000	2153000	2949000	538000	475000	528000

1954	83612000	6929000	2226000	3071000	568000	509000	555000
1955	86261000	7235000	2319000	3191000	594000	548000	583000
1956	88171000	7547000	2382000	3368000	611000	577000	609000
1957	91394000	7895000	2466000	3555000	639000	602000	633000
1958	95576000	8332000	2582000	3794000	664000	623000	669000
1959	99978000	8838000	2729000	4067000	696000	646000	700000
1960	103618000	9286000	2840000	4318000	722000	682000	724000
1961	107883000	9869000	3036000	4590000	760000	720000	763000
1962	111244000	10395000	3176000	4836000	830000	755000	798000
1963	114365000	10854000	3317000	5065000	860000	781000	831000
1964	117720000	11283000	3437000	5268000	894000	822000	862000
1965	120730000	11759000	3567000	5505000	926000	868000	893000
1966	123720000	12216000	3704000	5702000	965000	921000	924000
1967	126910000	12679000	3833000	5923000	997000	973000	953000
1968	129758000	13183000	4014000	6142000	1033000	1016000	978000
1969	132893000	13665000	4189000	6351000	1071000	1047000	1007000
1970	135991000	14069000	4322000	6538000	1098000	1077000	1034000
1971	138789000	14443000	4451000	6693000	1128000	1112000	1059000
1972	142059000	14903000	4615000	6875000	1156000	1164000	1093000
1973	145380000	15415000	4851000	7051000	1186000	1202000	1125000
1974	148628000	15901000	5063000	7215000	1216000	1241000	1166000
1975	151906000	16411000	5300000	7383000	1247000	1278000	1203000
1976	155147000	16861000	5533000	7506000	1295000	1298000	1229000
1977	157924000	17297000	5769000	7648000	1324000	1299000	1257000
1978	160599000	17681000	5980000	7769000	1343000	1299000	1290000
1979	163586000	18282000	6348000	7920000	1366000	1325000	1323000
1980	166210000	18385600	6386000	7968000	1362500	1335600	1333500
1981	168919000	18773200	6547100	8128100	1381100	1359600	1357300
1982	171731000	19223000	6751600	8303500	1406200	1384500	1377200
1983	174688000	19601600	6904300	8452000	1429900	1413500	1401900
1984	180145000	20052400	7121500	8598700	1462400	1441300	1428500
1985	182930000	20392800	7204400	8756700	1492900	1481000	1457800
1986	186001000	20808600	7384100	8895700	1521000	1519100	1488700
1987	-	21298200	7581100	9068400	1551300	1566800	1530600
1988	-	21828100	7829300	9242400	1585200	1608800	1562400
1989	-	22094300	8041000	9182600	1624500	1655100	1591100
1990	-	22458200	8212300	9300800	1636600	1682900	1625600
1991	-	22710500	8273900	9366900	1660400	1676600	1732700
1992	-	22993300	8413700	9404000	1686100	1698000	1791500
1993	-	23002100	8489100	9343300	1669300	1653500	1846900
1994	-	22913200	8583300	9162600	1624500	1613800	1929000
1995	-	22724000	8662700	8884400	1612400	1582400	1982100
1996	-	22687500	8761100	8730300	1623000	1564200	2008900
1997	-	22719800	8874100	8635200	1636400	1548400	2025700
1998	-	22747400	8988800	8499400	1650600	1566200	2042400
1999	-	22800100	9087000	8375200	1674700	1594300	2068900
2000	-	-	9165500	8357800	-	1625100	-
2001	-	-	9225300	8373900	-	1660100	-
2002	-	-	9286900	8390000	-	1690500	-
2003	-	-	9340700	8417700	-	1719900	-
2004	-	-	9381300	8478500	-	1757800	-
2005	-	-	9441900	8614700	-	1791900	-
2006	-	-	-	8696500	-	1824800	-
2007	-	-	-	8833300	1804500	1857700	-
2008	-	-	-	8265900	1810500	1896700	-
2009	-	-	-	8649600	1823300	1941300	-
2010	-	-	-	8806900	1846800	-	-

Source : [C3] 8, 10, 13, 14, 15; [K2]

統計表 7
Table 7

	1	2	3	4	5	6	7
	ソ連邦 USSR	中央アジア Central Asia					トルクメニスタン Turkmenistan
		ウズベキスタン Uzbekistan	カザフスタン Kazakhstan	キルギスタン Kyrgyzstan	タジキスタン Tajikistan		
		農村人口(人) Rural Population (person)					
1897	106213000	9247000	3205000	4030000	600000	741000	671000
1901	-	-	-	-	-	-	-
1902	-	-	-	-	-	-	-
1903	-	-	-	-	-	-	-
1904	-	-	-	-	-	-	-
1905	-	-	-	-	-	-	-
1906	-	-	-	-	-	-	-
1907	-	-	-	-	-	-	-
1908	-	-	-	-	-	-	-
1909	-	-	-	-	-	-	-
1910	-	-	-	-	-	-	-
1911	-	-	-	-	-	-	-
1912	-	-	-	-	-	-	-
1913	130701000	10952000	3274000	5056000	758000	939000	925000
1914	-	-	-	-	-	-	-
1915	-	-	-	-	-	-	-
1916	-	-	-	-	-	-	-
1917	-	-	-	-	-	-	-
1918	-	-	-	-	-	-	-
1919	-	-	-	-	-	-	-
1920	115925000	11066000	3663000	5020000	767000	866000	750000
1921	-	-	-	-	-	-	-
1922	114100000	10879000	3526000	4889000	788000	885000	791000
1923	-	-	-	-	-	-	-
1924	-	-	-	-	-	-	-
1925	-	-	-	-	-	-	-
1926	120714000	11782000	3609000	5506000	880000	926000	861000
1927	-	-	-	-	-	-	-
1928	-	-	-	-	-	-	-
1929	-	-	-	-	-	-	-
1930	-	-	-	-	-	-	-
1931	-	-	-	-	-	-	-
1932	-	-	-	-	-	-	-
1933	-	-	-	-	-	-	-
1934	-	-	-	-	-	-	-
1935	-	-	-	-	-	-	-
1936	-	-	-	-	-	-	-
1937	-	-	-	-	-	-	-
1938	-	-	-	-	-	-	-
1939	130269000	12529000	4877000	4392000	1188000	1236000	836000
1940	130965000	12531000	4945000	4315000	1196000	1232000	843000
1941	-	-	-	-	-	-	-
1942	-	-	-	-	-	-	-
1943	-	-	-	-	-	-	-
1944	-	-	-	-	-	-	-
1945	-	-	-	-	-	-	-
1946	-	-	-	-	-	-	-
1947	-	-	-	-	-	-	-
1948	-	-	-	-	-	-	-
1949	-	-	-	-	-	-	-
1950	109133000	11512000	4277000	4112000	1241000	1118000	764000
1951	108598000	11744000	4459000	4138000	1261000	1130000	756000
1952	107974000	11961000	4527000	4253000	1264000	1173000	744000
1953	107779000	12109000	4666000	4237000	1265000	1191000	750000

1954	107392000	12266000	4773000	4284000	1265000	1197000	747000
1955	108154000	12618000	4851000	4510000	1291000	1209000	757000
1956	109731000	13176000	4959000	4915000	1309000	1231000	762000
1957	110020000	13501000	5124000	5013000	1322000	1267000	775000
1958	109349000	13780000	5268000	5082000	1330000	1309000	791000
1959	108849000	14139000	5390000	5228000	1370000	1335000	816000
1960	108754000	14604000	5555000	5437000	1409000	1363000	840000
1961	108403000	15046000	5686000	5646000	1454000	1400000	860000
1962	108759000	15589000	5893000	5887000	1468000	1456000	885000
1963	109092000	16156000	6089000	6127000	1509000	1519000	912000
1964	108949000	16554000	6306000	6181000	1564000	1561000	942000
1965	108898000	16944000	6501000	6266000	1606000	1601000	970000
1966	108523000	17318000	6695000	6345000	1650000	1635000	993000
1967	107913000	17658000	6882000	6400000	1699000	1660000	1017000
1968	107407000	17998000	7054000	6446000	1744000	1699000	1055000
1969	106575000	18342000	7262000	6449000	1788000	1760000	1083000
1970	105729000	18732000	7477000	6471000	1836000	1823000	1125000
1971	105102000	19111000	7696000	6518000	1867000	1871000	1159000
1972	104269000	19531000	7947000	6555000	1906000	1932000	1191000
1973	103294000	19836000	8099000	6586000	1940000	1989000	1222000
1974	102303000	20202000	8298000	6632000	1978000	2047000	1247000
1975	101426000	20574000	8478000	6680000	2020000	2114000	1282000
1976	100458000	20910000	8651000	6703000	2036000	2194000	1326000
1977	99992000	21264000	8826000	6700000	2075000	2299000	1364000
1978	99543000	21646000	8997000	6732000	2118000	2400000	1399000
1979	98850000	21882000	9043000	6764000	2163000	2476000	1436000
1980	98276000	22502900	9360600	6856300	2221900	2567000	1497100
1981	97680000	22898300	9578900	6862500	2269300	2646700	1540900
1982	97113000	23290000	9791500	6861100	2314900	2730100	1592400
1983	96599000	23785000	10069800	6890500	2367600	2818300	1638800
1984	96353000	24228300	10292000	6919900	2416800	2913100	1686500
1985	96145000	24795000	10663600	6939200	2460700	3004300	1727200
1986	95854000	25333600	10971400	6969100	2505900	3111700	1775500
1987	95688000	25871100	11278600	6996900	2554900	3218100	1822600
1988	-	26341100	11514400	7025400	2597800	3329400	1874100
1989	-	26787900	11769100	7016500	2633200	3437500	1931600
1990	-	27279500	12015000	6997200	2721000	3561000	1985300
1991	-	27864700	12339300	6991300	2764500	3684400	2085200
1992	-	28548400	12698100	7047700	2816300	3807600	2178700
1993	-	29251300	13118600	7083200	2859100	3913700	2276700
1994	-	29892400	13514200	7172300	2880600	3965900	2359400
1995	-	30293700	13804600	7072300	2912600	4051400	2452800
1996	-	30725300	14151000	6945500	2972900	4137200	2518700
1997	-	31145100	14474600	6845400	3024600	4220700	2579800
1998	-	31502100	14783500	6688800	3081300	4309600	2638900
1999	-	31836200	15048600	6579900	3131400	4407000	2669300
2000	-	-	15322200	6543800	-	4501600	-
2001	-	-	15587800	6491700	3200900	4589900	-
2002	-	-	15828900	6461100	3220000	4685000	-
2003	-	-	16087200	6449200	3254500	4786600	-
2004	-	-	16326100	6472700	3279900	4882200	-
2005	-	-	16579400	6460100	-	4988500	-
2006	-	-	-	6522800	-	5095500	-
2007	-	-	-	6563600	3443100	5206100	-
2008	-	-	-	7305600	3478700	5319000	-
2009	-	-	-	7332700	3525000	5432500	-
2010	-	-	-	7397700	3571500	-	-

Source : [C3] 8, 10, 13, 14, 15; [K2]

統計表 8
Table 8

	1	2	3	4	5	6	7
	ソ連邦	中央アジア					
	USSR	Central Asia	ウズベキスタン	カザフスタン	キルギスタン	タジキスタン	トルクメニスタン
			Uzbekistan	Kazakhstan	Kyrgyzstan	Tajikistan	Turkmenistan
	都市出生数(人) The Number of Birth in Urban Area (person)						
1901	-	-	-	-	-	-	-
1902	-	-	-	-	-	-	-
1903	-	-	-	-	-	-	-
1904	-	-	-	-	-	-	-
1905	-	-	-	-	-	-	-
1906	-	-	-	-	-	-	-
1907	-	-	-	-	-	-	-
1908	-	-	-	-	-	-	-
1909	-	-	-	-	-	-	-
1910	-	-	-	-	-	-	-
1911	-	-	-	-	-	-	-
1912	-	-	-	-	-	-	-
1913	859560	-	-	-	-	-	-
1914	-	-	-	-	-	-	-
1915	-	-	-	-	-	-	-
1916	-	-	-	-	-	-	-
1917	-	-	-	-	-	-	-
1918	-	-	-	-	-	-	-
1919	-	-	-	-	-	-	-
1920	-	-	-	-	-	-	-
1921	-	-	-	-	-	-	-
1922	-	-	-	-	-	-	-
1923	-	-	-	-	-	-	-
1924	-	-	-	-	-	-	-
1925	-	-	-	-	-	-	-
1926	888000	-	-	-	-	-	-
1927	-	-	-	-	-	-	-
1928	-	-	-	-	-	-	-
1929	-	-	-	-	-	-	-
1930	-	-	-	-	-	-	-
1931	-	-	-	-	-	-	-
1932	-	-	-	-	-	-	-
1933	-	-	-	-	-	-	-
1934	-	-	-	-	-	-	-
1935	-	-	-	-	-	-	-
1936	-	-	-	-	-	-	-
1937	-	-	-	-	-	-	-
1938	-	-	-	-	-	-	-
1939	-	-	-	-	-	-	-
1940	1951813	-	59000	75000	12000	12000	19000
1941	-	-	-	-	-	-	-
1942	-	-	-	-	-	-	-
1943	-	-	-	-	-	-	-
1944	-	-	-	-	-	-	-
1945	-	-	-	-	-	-	-
1946	-	-	-	-	-	-	-
1947	-	-	-	-	-	-	-
1948	-	-	-	-	-	-	-
1949	-	-	-	-	-	-	-
1950	4854867	205000	56000	100000	16000	13000	20000
1951	1963349	215000	57000	107000	16000	14000	21000
1952	2000909	219000	61000	106000	16000	15000	21000
1953	1958128	220000	59000	107000	17000	16000	21000
1954	2135268	240000	69000	111000	19000	18000	23000

1955	2055824	248000	72000	115000	18000	19000	24000
1956	1999036	249000	74000	114000	18000	20000	23000
1957	2096217	267000	78000	121000	21000	21000	26000
1958	2195870	281000	85000	127000	21000	21000	27000
1959	2241107	288000	87000	131000	21000	22000	27000
1960	2336907	321029	101232	141003	23970	24743	30081
1961	2334108	324635	101630	143156	23707	25361	30781
1962	1169206	322236	101520	139038	24733	26376	30569
1963	2170125	308322	98501	130460	23741	25111	30509
1964	2083497	306270	102047	123950	23374	26378	30521
1965	1992561	298162	100185	119573	22765	26135	29504
1966	2027651	302881	102296	118943	23660	27459	30523
1967	2004522	301355	98744	119785	25115	27961	29750
1968	2044169	311799	105601	121031	25657	28878	30632
1969	2137925	322110	110174	125141	26770	29638	30387
1970	2253537	338505	116973	130330	27316	32010	31876
1971	2372710	356445	122518	138224	28843	33685	33175
1972	2445460	359004	121045	141246	29107	34394	33212
1973	2450326	370674	127868	143786	29125	35320	34575
1974	2567408	386152	133141	150933	30259	36643	35176
1975	2634565	403784	142841	156706	31303	37292	35642
1976	2716855	426191	152290	164220	32697	39933	37051
1977	2721637	423465	149342	164914	33187	38054	37968
1978	2771165	437471	155938	171107	33148	38163	39115
1979	2794124	446821	161389	173316	33782	38485	39849
1980	2853305	460384	168002	179522	34450	38317	40093
1981	2910008	485240	181350	187250	36046	40202	40392
1982	3004005	500968	191944	188618	35670	41741	42995
1983	3209398	516773	203364	191293	36597	42111	43408
1984	3191092	547871	213493	203149	39289	46522	45418
1985	3160026	555422	220024	203392	39352	46363	46291
1986	3299194	575719	226181	207908	40796	50642	50192
1987	3307755	594404	231613	216518	41732	52849	51692
1988	-	575416	224598	209889	40803	48491	51635
1989	-	545067	213379	193394	38943	47345	52006
1990	-	532635	216626	181038	37404	48005	49562
1991	-	535925	224744	173312	37616	50413	49840
1992	-	509826	218796	162391	35599	42652	50388
1993	-	472254	205500	145909	31070	40288	49487
1994	-	464370	201677	139660	29327	44700	49006
1995	-	-	208907	126666	30081	47500	-
1996	-	-	197639	119024	28700	42000	-
1997	-	-	187100	112458	25919	41700	-
1998	-	-	173209	112002	28494	42500	-
1999	-	-	169684	110167	28328	40600	-
2000	-	-	163800	114505	28193	42400	-
2001	-	-	-	115316	28491	-	-
2002	-	-	-	122151	30195	-	-
2003	-	-	-	138680	31866	45200	-
2004	-	-	-	155997	37381	-	-
2005	-	-	-	163952	35600	-	-
2006	-	-	-	175582	39414	-	-
2007	-	-	-	-	123251	-	-
2008	-	-	-	199348	43974	-	-
2009	-	-	-	197645	46924	-	-
2010	-	-	-	203222	49905	-	-

Source : [C1] 216, 230, 231, 234, 235; [C3] 110, 111, 115, 116, 122, 123, 125; [K2]

統計表 9
Table 9

	1	2	3	4	5	6	7
	ソ連邦	中央アジア					
	USSR	Central Asia	ウズベキスタン	カザフスタン	キルギスタン	タジキスタン	トルクメニスタン
			Uzbekistan	Kazakhstan	Kyrgyzstan	Tajikistan	Turkmenistan
	農村出生数 (人) The Number of Birth in Rural Area (person)						
1901	-	-	-	-	-	-	-
1902	-	-	-	-	-	-	-
1903	-	-	-	-	-	-	-
1904	-	-	-	-	-	-	-
1905	-	-	-	-	-	-	-
1906	-	-	-	-	-	-	-
1907	-	-	-	-	-	-	-
1908	-	-	-	-	-	-	-
1909	-	-	-	-	-	-	-
1910	-	-	-	-	-	-	-
1911	-	-	-	-	-	-	-
1912	-	-	-	-	-	-	-
1913	6375909	-	-	-	-	-	-
1914	-	-	-	-	-	-	-
1915	-	-	-	-	-	-	-
1916	-	-	-	-	-	-	-
1917	-	-	-	-	-	-	-
1918	-	-	-	-	-	-	-
1919	-	-	-	-	-	-	-
1920	-	-	-	-	-	-	-
1921	-	-	-	-	-	-	-
1922	-	-	-	-	-	-	-
1923	-	-	-	-	-	-	-
1924	-	-	-	-	-	-	-
1925	-	-	-	-	-	-	-
1926	5510000	-	-	-	-	-	-
1927	-	-	-	-	-	-	-
1928	-	-	-	-	-	-	-
1929	-	-	-	-	-	-	-
1930	-	-	-	-	-	-	-
1931	-	-	-	-	-	-	-
1932	-	-	-	-	-	-	-
1933	-	-	-	-	-	-	-
1934	-	-	-	-	-	-	-
1935	-	-	-	-	-	-	-
1936	-	-	-	-	-	-	-
1937	-	-	-	-	-	-	-
1938	-	-	-	-	-	-	-
1939	-	-	-	-	-	-	-
1940	4143796	-	168000	179000	39000	35000	30000
1941	-	-	-	-	-	-	-
1942	-	-	-	-	-	-	-
1943	-	-	-	-	-	-	-
1944	-	-	-	-	-	-	-
1945	-	-	-	-	-	-	-
1946	-	-	-	-	-	-	-
1947	-	-	-	-	-	-	-
1948	-	-	-	-	-	-	-
1949	-	-	-	-	-	-	-
1950	2950439	391000	141000	149000	41000	34000	26000
1951	2991207	418000	156000	159000	43000	34000	26000
1952	2947200	431000	169000	152000	42000	40000	28000
1953	2796239	426000	167000	150000	44000	38000	27000
1954	2999849	448000	176000	160000	45000	39000	28000

1955	2991557	480000	182000	180000	46000	41000	31000
1956	3023672	507000	199000	186000	48000	43000	31000
1957	3067481	524000	204000	200000	48000	42000	30000
1958	3043744	542000	222000	203000	49000	36000	32000
1959	3023394	559000	225000	212000	49000	39000	34000
1960	3004068	609017	239386	230825	56239	44972	37595
1961	2857807	614433	238322	233846	56964	48292	37009
1962	2689885	611058	239832	229260	54277	49533	38156
1963	2587619	617754	244158	221940	56538	55622	39496
1964	2373290	604507	244800	206561	55968	57922	39256
1965	2260535	621076	254950	201012	58047	66313	40754
1966	2213973	617625	258040	194522	58111	64366	42586
1967	2088572	614124	260879	187412	58494	66027	41312
1968	2043736	637583	280086	180991	61084	72584	42838
1969	1949035	619731	270555	177038	60440	69193	42505
1970	1972112	639483	284640	176322	63126	70191	45204
1971	1998839	672752	303128	179199	67089	78154	45182
1972	1958574	665838	300413	177305	65816	76675	45629
1973	1935854	686327	313369	177289	68296	79837	47536
1974	1978687	721579	328921	187358	69174	86695	49431
1975	1976888	734608	335763	186962	69984	90172	51727
1976	2002800	760299	351224	186142	73909	95310	53714
1977	1971732	748915	343987	184465	71784	94821	53858
1978	1992259	772492	358092	184230	73028	102459	54683
1979	2013007	793460	374539	181004	73309	106946	57662
1980	1998063	787445	372045	176491	72828	108105	57976
1981	2051355	824476	390847	180700	77388	115306	60235
1982	2096277	842877	397339	184798	81565	117830	61345
1983	2182471	864793	406036	187284	84111	122599	64763
1984	2195801	906285	427905	196254	86786	129675	65665
1985	2214367	948025	459033	193537	89108	136353	69994
1986	2311575	998497	482477	202938	92932	148005	72145
1987	2291440	1005014	482841	200621	94856	151601	75095
1988	-	987305	469546	197227	92907	153373	74252
1989	-	962939	455428	188875	92565	153085	72986
1990	-	982302	475010	182297	91406	157808	75781
1991	-	1009978	498676	180789	91920	162185	76408
1992	-	978028	491663	176084	92753	136882	80646
1993	-	970316	486800	170354	85725	146216	81221
1994	-	931262	456048	166849	80786	146900	80679
1995	-	-	469092	150340	87259	145700	-
1996	-	-	437203	134151	79307	130300	-
1997	-	-	415600	119898	76131	136400	-
1998	-	-	380536	110378	75689	143200	-
1999	-	-	375104	107411	75740	140300	-
2000	-	-	363800	107549	68577	124800	-
2001	-	-	-	106171	69647	-	-
2002	-	-	-	105020	70817	-	-
2003	-	-	-	109266	73624	132700	-
2004	-	-	-	117031	72558	-	-
2005	-	-	-	115025	74239	-	-
2006	-	-	-	126174	81323	-	-
2007	-	-	-	-	81849	-	-
2008	-	-	-	161025	83358	-	-
2009	-	-	-	159907	88570	-	-
2010	-	-	-	164530	96218	-	-

Source : [C1] 217, 238, 239, 242, 243; [C3] 110, 111, 115, 116, 122, 123, 125; [K2]

統計表 10
Table 10

	1	2	3	4	5	6	7
	ソ連邦	中央アジア					
	USSR	Central Asia	ウズベキスタン	カザフスタン	キルギスタン	タジキスタン	トルクメニスタン
			Uzbekistan	Kazakhstan	Kyrgyzstan	Tajikistan	Turkmenistan
	都市出生率 The Crude Birth Rate in Urban Area (person)						
1901	-	-	-	-	-	-	-
1902	-	-	-	-	-	-	-
1903	-	-	-	-	-	-	-
1904	-	-	-	-	-	-	-
1905	-	-	-	-	-	-	-
1906	-	-	-	-	-	-	-
1907	-	-	-	-	-	-	-
1908	-	-	-	-	-	-	-
1909	-	-	-	-	-	-	-
1910	-	-	-	-	-	-	-
1911	-	-	-	-	-	-	-
1912	-	-	-	-	-	-	-
1913	30.2	-	-	-	-	-	-
1914	-	-	-	-	-	-	-
1915	-	-	-	-	-	-	-
1916	-	-	-	-	-	-	-
1917	-	-	-	-	-	-	-
1918	-	-	-	-	-	-	-
1919	-	-	-	-	-	-	-
1920	-	-	-	-	-	-	-
1921	-	-	-	-	-	-	-
1922	-	-	-	-	-	-	-
1923	-	-	-	-	-	-	-
1924	-	-	-	-	-	-	-
1925	-	-	-	-	-	-	-
1926	34.1	-	-	-	-	-	-
1927	-	-	-	-	-	-	-
1928	-	-	-	-	-	-	-
1929	-	-	-	-	-	-	-
1930	-	-	-	-	-	-	-
1931	-	-	-	-	-	-	-
1932	-	-	-	-	-	-	-
1933	-	-	-	-	-	-	-
1934	-	-	-	-	-	-	-
1935	-	-	-	-	-	-	-
1936	-	-	-	-	-	-	-
1937	-	-	-	-	-	-	-
1938	-	-	-	-	-	-	-
1939	-	-	-	-	-	-	-
1940	30.5	-	35.0	39.9	33.1	38.1	41.1
1941	-	-	-	-	-	-	-
1942	-	-	-	-	-	-	-
1943	-	-	-	-	-	-	-
1944	-	-	-	-	-	-	-
1945	-	-	-	-	-	-	-
1946	-	-	-	-	-	-	-
1947	-	-	-	-	-	-	-
1948	-	-	-	-	-	-	-
1949	-	-	-	-	-	-	-
1950	26.0	-	28.7	38.9	31.2	31.7	45.1
1951	26.2	-	28.1	39.3	31.8	31.5	42.5
1952	25.4	-	28.5	37.0	29.7	32.5	41.2
1953	23.9	-	26.9	35.6	30.5	32.8	38.9
1954	25.1	-	29.9	35.9	32.1	35.1	40.1

1955	23.5	-	30.3	35.2	29.9	34.5	40.3
1956	22.3	-	30.1	33.0	28.5	33.5	37.4
1957	22.4	-	30.7	33.3	32.2	33.9	39.0
1958	22.5	-	31.9	32.5	31.0	33.7	39.0
1959	22.0	-	31.1	31.3	29.9	33.5	37.8
1960	22.1	-	34.4	31.6	32.4	35.3	40.4
1961	21.3	-	32.7	30.4	29.8	34.4	39.4
1962	20.1	-	31.3	28.1	29.3	34.3	37.5
1963	18.7	-	29.2	25.3	27.1	31.3	36.0
1964	17.5	-	29.1	23.0	25.7	31.2	34.8
1965	16.3	-	27.6	21.3	24.1	29.2	32.5
1966	16.2	-	27.1	20.5	24.1	29.0	32.5
1967	15.6	-	25.2	19.8	24.7	28.1	30.8
1968	15.6	-	25.8	19.4	24.4	28.0	30.9
1969	15.9	-	25.9	19.4	24.7	27.9	29.8
1970	16.4	-	26.7	19.7	24.6	29.3	30.5
1971	16.9	-	27.0	20.4	25.3	29.6	30.8
1972	17.0	-	25.6	20.3	24.9	29.0	29.9
1973	16.7	-	25.8	20.2	24.2	28.9	30.2
1974	17.1	-	25.7	20.7	24.6	29.1	29.7
1975	17.2	-	26.4	21.0	24.6	29.0	29.3
1976	17.3	-	27.0	21.7	25.0	30.7	29.8
1977	17.1	-	25.4	21.4	24.9	29.3	29.8
1978	17.1	-	25.3	21.8	24.5	29.1	30.0
1979	17.0	-	25.1	21.7	24.5	28.8	29.8
1980	17.0	-	25.7	22.1	24.8	28.2	29.5
1981	17.1	-	27.0	22.6	25.5	29.1	29.3
1982	17.3	-	27.8	22.3	24.9	29.6	30.7
1983	18.2	-	28.7	22.3	25.0	29.3	30.4
1984	17.8	-	29.5	23.2	26.3	31.6	31.2
1985	17.4	-	29.9	22.9	25.8	30.7	31.2
1986	17.9	-	30.0	23.0	26.3	32.6	33.0
1987	17.6	-	29.8	23.5	26.3	33.0	33.2
1988	-	-	28.1	22.4	25.2	29.5	32.5
1989	-	-	26.1	20.3	23.6	28.2	32.1
1990	-	-	26.1	-	22.4	28.5	29.5
1991	-	-	26.7	-	22.2	29.9	28.3
1992	-	-	25.7	-	20.9	25.4	27.7
1993	-	-	23.9	-	18.6	24.7	26.2
1994	-	-	23.2	-	17.8	28.0	25.1
1995	-	-	23.8	-	18.3	30.2	-
1996	-	-	22.2	13.7	17.3	27.0	-
1997	-	-	20.8	13.1	15.5	26.8	-
1998	-	-	19.0	13.1	16.8	26.9	-
1999	-	-	18.5	12.8	16.5	25.2	-
2000	-	-	17.7	13.6	16.2	25.5	-
2001	-	-	-	13.7	16.2	-	-
2002	-	-	-	14.5	17.1	-	-
2003	-	-	-	16.3	27.8	-	-
2004	-	-	-	18.2	20.7	-	-
2005	-	-	-	18.9	19.4	-	-
2006	-	-	-	20.0	21.4	-	-
2007	-	-	-	-	22.4	-	-
2008	-	-	-	23.6	23.7	-	-
2009	-	-	-	21.6	25.6	-	-
2010	-	-	-	22.9	26.9	-	-

Source : [C1] 219, 254, 255, 258, 259; [C3] 127, 128, 132, 133, 139, 140, 142; [K2]

統計表 11
Table 11

	1	2	3	4	5	6	7
	ソ連邦 USSR	中央アジア Central Asia					トルクメニスタン Turkmenistan
		ウズベキスタン Uzbekistan	カザフスタン Kazakhstan	キルギスタン Kyrgyzstan	タジキスタン Tajikistan		
		農村出生率 The Crude Birth Rate in RUral Area (person)					
1901	-	-	-	-	-	-	-
1902	-	-	-	-	-	-	-
1903	-	-	-	-	-	-	-
1904	-	-	-	-	-	-	-
1905	-	-	-	-	-	-	-
1906	-	-	-	-	-	-	-
1907	-	-	-	-	-	-	-
1908	-	-	-	-	-	-	-
1909	-	-	-	-	-	-	-
1910	-	-	-	-	-	-	-
1911	-	-	-	-	-	-	-
1912	-	-	-	-	-	-	-
1913	48.8	-	-	-	-	-	-
1914	-	-	-	-	-	-	-
1915	-	-	-	-	-	-	-
1916	-	-	-	-	-	-	-
1917	-	-	-	-	-	-	-
1918	-	-	-	-	-	-	-
1919	-	-	-	-	-	-	-
1920	-	-	-	-	-	-	-
1921	-	-	-	-	-	-	-
1922	-	-	-	-	-	-	-
1923	-	-	-	-	-	-	-
1924	-	-	-	-	-	-	-
1925	-	-	-	-	-	-	-
1926	46.1	-	-	-	-	-	-
1927	-	-	-	-	-	-	-
1928	-	-	-	-	-	-	-
1929	-	-	-	-	-	-	-
1930	-	-	-	-	-	-	-
1931	-	-	-	-	-	-	-
1932	-	-	-	-	-	-	-
1933	-	-	-	-	-	-	-
1934	-	-	-	-	-	-	-
1935	-	-	-	-	-	-	-
1936	-	-	-	-	-	-	-
1937	-	-	-	-	-	-	-
1938	-	-	-	-	-	-	-
1939	-	-	-	-	-	-	-
1940	31.5	-	33.2	41.6	33.0	28.7	34.6
1941	-	-	-	-	-	-	-
1942	-	-	-	-	-	-	-
1943	-	-	-	-	-	-	-
1944	-	-	-	-	-	-	-
1945	-	-	-	-	-	-	-
1946	-	-	-	-	-	-	-
1947	-	-	-	-	-	-	-
1948	-	-	-	-	-	-	-
1949	-	-	-	-	-	-	-
1950	27.1	-	31.8	36.7	32.9	29.9	34.2
1951	27.6	-	34.1	38.6	33.9	30.1	34.5
1952	27.3	-	36.3	36.5	33.3	33.8	37.7
1953	26.0	-	34.7	35.9	34.7	32.3	36.6
1954	27.8	-	36.0	37.0	35.3	31.9	37.7

1955	27.4	-	36.4	38.9	35.3	33.5	41.0
1956	27.5	-	38.8	38.2	36.4	34.6	39.4
1957	27.9	-	38.5	40.3	35.9	32.8	39.1
1958	27.9	-	40.7	40.2	36.7	26.8	40.4
1959	27.9	-	40.2	40.4	35.4	28.9	40.4
1960	27.7	-	42.6	41.7	39.3	32.6	44.2
1961	26.3	-	41.2	40.6	39.0	33.8	42.4
1962	24.7	-	40.0	38.1	36.5	33.3	42.5
1963	23.7	-	39.4	36.1	36.7	36.1	42.6
1964	21.8	-	38.2	33.2	35.3	36.6	41.1
1965	20.8	-	38.6	31.9	35.7	41.0	41.5
1966	20.5	-	38.0	30.5	34.7	39.0	42.4
1967	19.4	-	37.4	29.2	34.0	39.3	39.9
1968	19.1	-	39.1	28.1	34.6	42.0	40.1
1969	18.4	-	36.7	27.4	33.4	38.6	38.5
1970	18.7	-	37.5	27.1	34.1	38.0	39.6
1971	19.1	-	38.7	27.4	35.6	41.1	38.5
1972	18.9	-	37.4	27.0	34.2	39.1	37.8
1973	18.8	-	38.2	26.8	34.9	39.6	38.5
1974	19.4	-	39.2	28.1	34.6	41.6	39.1
1975	19.6	-	39.2	27.9	34.5	41.9	39.7
1976	20.0	-	40.2	27.8	36.0	42.4	39.9
1977	19.7	-	38.6	27.5	34.2	40.4	39.0
1978	20.1	-	39.7	27.3	34.1	42.0	38.6
1979	20.4	-	40.9	26.7	33.6	42.5	39.7
1980	20.4	-	39.5	25.9	32.5	41.7	38.6
1981	21.1	-	40.5	26.5	33.8	43.1	38.8
1982	21.6	-	40.1	27.0	34.9	42.6	38.3
1983	22.6	-	40.0	27.2	35.1	42.9	39.2
1984	22.8	-	40.9	28.4	35.5	43.9	38.7
1985	23.1	-	42.5	27.9	35.8	44.6	40.1
1986	24.1	-	43.4	29.1	36.6	46.8	40.2
1987	24.0	-	42.3	28.6	36.6	46.3	40.7
1988	-	-	40.3	28.0	35.3	45.3	39.1
1989	-	-	38.2	26.7	34.6	43.8	37.3
1990	-	-	38.9	-	33.2	43.6	37.2
1991	-	-	39.8	-	32.8	43.3	35.8
1992	-	-	38.0	-	32.6	35.5	36.2
1993	-	-	36.5	-	29.9	37.1	35.0
1994	-	-	33.3	-	27.9	36.7	33.5
1995	-	-	33.5	21.5	29.6	35.6	-
1996	-	-	30.5	19.5	26.5	31.2	-
1997	-	-	28.4	17.7	25.0	32.0	-
1998	-	-	25.5	16.6	24.4	32.9	-
1999	-	-	24.7	16.4	24.1	31.5	-
2000	-	-	-	16.6	21.6	27.2	-
2001	-	-	-	16.5	21.8	-	-
2002	-	-	-	16.4	21.9	-	-
2003	-	-	-	17.0	22.6	-	-
2004	-	-	-	18.2	22.1	-	-
2005	-	-	-	17.7	22.4	-	-
2006	-	-	-	19.3	24.3	-	-
2007	-	-	-	-	24.2	-	-
2008	-	-	-	21.7	24.4	-	-
2009	-	-	-	21.6	25.0	-	-
2010	-	-	-	22.1	26.8	-	-

Source : [C1] 220, 262, 263, 266, 267; [C3] 127, 128, 132, 133, 139, 140, 142; [K2]

統計表 12
Table 12

	1	2	3	4	5	6	7
	ソ連邦 USSR	中央アジア Central Asia					トルクメニスタン Turkmenistan
		ウズベキスタン Uzbekistan	カザフスタン Kazakhstan	キルギスタン Kyrgyzstan	タジキスタン Tajikistan		
		都市死亡数（人） The Number of Death in Urban Area (person)					
1901	-	-	-	-	-	-	-
1902	-	-	-	-	-	-	-
1903	-	-	-	-	-	-	-
1904	-	-	-	-	-	-	-
1905	-	-	-	-	-	-	-
1906	-	-	-	-	-	-	-
1907	-	-	-	-	-	-	-
1908	-	-	-	-	-	-	-
1909	-	-	-	-	-	-	-
1910	-	-	-	-	-	-	-
1911	-	-	-	-	-	-	-
1912	-	-	-	-	-	-	-
1913	623454	-	-	-	-	-	-
1914	-	-	-	-	-	-	-
1915	-	-	-	-	-	-	-
1916	-	-	-	-	-	-	-
1917	-	-	-	-	-	-	-
1918	-	-	-	-	-	-	-
1919	-	-	-	-	-	-	-
1920	-	-	-	-	-	-	-
1921	-	-	-	-	-	-	-
1922	-	-	-	-	-	-	-
1923	-	-	-	-	-	-	-
1924	-	-	-	-	-	-	-
1925	-	-	-	-	-	-	-
1926	443000	-	-	-	-	-	-
1927	-	-	-	-	-	-	-
1928	-	-	-	-	-	-	-
1929	-	-	-	-	-	-	-
1930	-	-	-	-	-	-	-
1931	-	-	-	-	-	-	-
1932	-	-	-	-	-	-	-
1933	-	-	-	-	-	-	-
1934	-	-	-	-	-	-	-
1935	-	-	-	-	-	-	-
1936	-	-	-	-	-	-	-
1937	-	-	-	-	-	-	-
1938	-	-	-	-	-	-	-
1939	-	-	-	-	-	-	-
1940	1221210	-	33000	47000	7000	6000	13000
1941	-	-	-	-	-	-	-
1942	-	-	-	-	-	-	-
1943	-	-	-	-	-	-	-
1944	-	-	-	-	-	-	-
1945	-	-	-	-	-	-	-
1946	-	-	-	-	-	-	-
1947	-	-	-	-	-	-	-
1948	-	-	-	-	-	-	-
1949	-	-	-	-	-	-	-
1950	679810	69000	20000	34000	5000	4000	6000
1951	679622	66000	18000	34000	4000	4000	6000
1952	670683	73000	20000	37000	5000	4000	7000
1953	656583	67000	20000	31000	5000	4000	7000
1954	667143	70000	22000	32000	5000	4000	7000

1955	640727	70000	22000	32000	5000	5000	6000
1956	611647	62000	19000	29000	4000	4000	6000
1957	657128	64000	20000	30000	4000	4000	6000
1958	651179	63000	20000	29000	4000	4000	6000
1959	708870	70000	22000	33000	5000	4000	6000
1960	706531	70156	22717	31799	5088	4504	6048
1961	733596	71925	23030	32964	5069	4581	6281
1962	775284	75563	24099	34067	5720	5142	6535
1963	782686	73959	23716	33423	5561	5278	5981
1964	778872	74226	23827	33208	5953	5144	6094
1965	828914	78505	25032	35404	6205	5480	6384
1966	857707	79025	25213	35526	6433	5540	6313
1967	903453	83320	26334	37607	6774	6080	6525
1968	946288	87301	27723	39470	7164	6231	6713
1969	1019659	94252	29886	43070	7529	6603	7164
1970	1037135	93356	29490	42653	7517	6745	6951
1971	1066842	96190	30157	44665	7618	6593	7157
1972	1112942	103021	32756	47025	8035	7275	7930
1973	1155825	109689	34797	49698	8451	8414	8329
1974	1185244	112166	35587	50940	8380	8613	8646
1975	1277850	121576	39997	54577	9056	9160	8786
1976	1337894	125596	40468	56539	9351	9777	9461
1977	1382630	130331	42711	57622	9933	10326	9739
1978	1430749	132508	43513	59291	9913	9843	9948
1979	1508231	138429	44742	63614	10521	9752	9800
1980	1560353	146419	48433	65964	10642	10510	10870
1981	1577693	148037	48983	67145	10628	10079	11202
1982	1580361	150485	51508	66817	10544	10727	10889
1983	1645926	156308	53733	69335	10499	10802	11939
1984	1737359	163238	55265	73705	11687	10934	11647
1985	1728046	157751	52989	71517	11296	10709	11240
1986	1632984	152902	53033	67325	10263	10195	12086
1987	1682628	157170	53439	69977	11028	10693	12033
1988	-	162763	55507	72557	11398	11150	12151
1989	-	162454	53913	73598	11717	10650	12576
1990	-	165046	53953	76509	12106	10756	11722
1991	-	173705	56935	80426	12260	11123	12961
1992	-	179659	59284	82479	12367	12742	12787
1993	-	-	-	93981	14035	15027	14433
1994	-	203135	63061	97517	14751	13068	14738
1995	-	-	64162	103633	14595	12300	-
1996	-	-	65592	102985	13639	11200	-
1997	-	-	-	99677	13405	9500	-
1998	-	-	61167	96877	13179	8700	-
1999	-	-	58643	92526	12628	8100	-
2000	-	-	61100	94594	13595	9300	-
2001	-	-	-	94166	12783	-	-
2002	-	-	-	95470	13583	-	-
2003	-	-	-	99595	13943	-	-
2004	-	-	-	98025	14108	-	-
2005	-	-	-	100651	14526	-	-
2006	-	-	-	100526	14930	-	-
2007	-	-	-	-	14744	-	-
2008	-	-	-	88767	14096	-	-
2009	-	-	-	82516	13351	-	-
2010	-	-	-	84132	13328	-	-

Source : [C1] 216, 230, 231, 234, 235; [C3] 110, 111, 115, 116, 122, 123, 125; [K2]

統計表 13
Table 13

	1	2	3	4	5	6	7
	ソ連邦 USSR	中央アジア Central Asia					
		ウズベキスタン Uzbekistan	カザフスタン Kazakhstan	キルギスタン Kyrgyzstan	タジキスタン Tajikistan	トルクメニスタン Turkmenistan	
	農村死亡数(人) The Number of Death in Rural Area (person)						
1901	-	-	-	-	-	-	-
1902	-	-	-	-	-	-	-
1903	-	-	-	-	-	-	-
1904	-	-	-	-	-	-	-
1905	-	-	-	-	-	-	-
1906	-	-	-	-	-	-	-
1907	-	-	-	-	-	-	-
1908	-	-	-	-	-	-	-
1909	-	-	-	-	-	-	-
1910	-	-	-	-	-	-	-
1911	-	-	-	-	-	-	-
1912	-	-	-	-	-	-	-
1913	4010455	-	-	-	-	-	-
1914	-	-	-	-	-	-	-
1915	-	-	-	-	-	-	-
1916	-	-	-	-	-	-	-
1917	-	-	-	-	-	-	-
1918	-	-	-	-	-	-	-
1919	-	-	-	-	-	-	-
1920	-	-	-	-	-	-	-
1921	-	-	-	-	-	-	-
1922	-	-	-	-	-	-	-
1923	-	-	-	-	-	-	-
1924	-	-	-	-	-	-	-
1925	-	-	-	-	-	-	-
1926	2510000	-	-	-	-	-	-
1927	-	-	-	-	-	-	-
1928	-	-	-	-	-	-	-
1929	-	-	-	-	-	-	-
1930	-	-	-	-	-	-	-
1931	-	-	-	-	-	-	-
1932	-	-	-	-	-	-	-
1933	-	-	-	-	-	-	-
1934	-	-	-	-	-	-	-
1935	-	-	-	-	-	-	-
1936	-	-	-	-	-	-	-
1937	-	-	-	-	-	-	-
1938	-	-	-	-	-	-	-
1939	-	-	-	-	-	-	-
1940	2298261	189000	56000	87000	18000	15000	13000
1941	-	-	-	-	-	-	-
1942	-	-	-	-	-	-	-
1943	-	-	-	-	-	-	-
1944	-	-	-	-	-	-	-
1945	-	-	-	-	-	-	-
1946	-	-	-	-	-	-	-
1947	-	-	-	-	-	-	-
1948	-	-	-	-	-	-	-
1949	-	-	-	-	-	-	-
1950	1065194	105000	36000	44000	10000	9000	6000
1951	1099559	102000	32000	45000	10000	8000	7000
1952	1078643	109000	36000	47000	9000	9000	8000
1953	1070186	112000	42000	42000	9000	10000	9000
1954	1056811	107000	38000	43000	9000	9000	8000

1955	972050	109000	39000	41000	10000	11000	8000
1956	899467	84000	28000	35000	8000	7000	6000
1957	937132	85000	28000	37000	8000	7000	5000
1958	839264	83000	29000	33000	8000	8000	5000
1959	895558	85000	29000	36000	8000	7000	5000
1960	822062	81578	29041	33815	8171	6166	4385
1961	829427	87271	30561	35590	10106	6454	4560
1962	891456	91430	32079	36834	9421	7859	5237
1963	844241	87367	30786	34275	9425	7764	5117
1964	802439	86370	29488	33484	9881	7988	5529
1965	860920	98361	35024	35087	10488	10994	6768
1966	853244	97598	34902	34567	11455	9951	6723
1967	895585	104946	38293	34893	12776	11466	7518
1968	887175	102353	37039	34782	12676	10346	7510
1969	937644	108185	39261	36393	14154	10787	7590
1970	959182	106135	36699	35765	14311	11941	7419
1971	948588	104400	37005	35216	13725	10580	7874
1972	992426	119775	45186	38097	15122	12620	8750
1973	1008380	128623	48373	40584	15730	14929	9007
1974	1006151	134716	51277	42642	15367	16310	9120
1975	1085545	155263	60216	47288	17864	18805	11090
1976	1088581	157845	61076	47353	18513	20324	10579
1977	1112114	160763	61586	47754	18577	21784	11062
1978	1114829	161269	61691	48002	18472	21205	11899
1979	1157715	165700	64717	50073	19057	20070	11783
1980	1183452	177698	70453	53114	19818	21320	12993
1981	1164408	176841	68810	53829	18963	21558	13681
1982	1143235	179048	72629	53348	18650	21326	13095
1983	1176723	185087	75046	54472	19742	21751	14076
1984	1227562	189835	76777	56091	20916	21938	14113
1985	1219022	191147	78697	55269	21036	21305	14840
1986	1104367	187401	79180	51824	18820	21798	15779
1987	1122157	190388	80342	52858	19569	22850	14769
1988	-	193353	79181	54341	20481	24184	15166
1989	-	182946	72949	52780	19439	22745	15033
1990	-	177649	70600	52278	18474	22264	14033
1991	-	182490	73359	54146	18599	21944	14442
1992	-	194528	80808	55226	19796	23976	14722
1993	-	-	-	62336	20478	34299	16738
1994	-	-	85362	63073	22358	26875	-
1995	-	-	81277	65252	22320	22000	-
1996	-	-	79237	63043	20923	20400	-
1997	-	-	-	60461	21135	18400	-
1998	-	-	79359	57437	21417	20500	-
1999	-	-	71886	54890	20222	17300	-
2000	-	-	74500	55184	20516	20100	-
2001	-	-	-	53710	19894	-	-
2002	-	-	-	53911	21652	-	-
2003	-	-	-	55682	21998	-	-
2004	-	-	-	54225	20953	-	-
2005	-	-	-	56470	22466	-	-
2006	-	-	-	56684	23636	-	-
2007	-	-	-	-	23436	-	-
2008	-	-	-	63939	23614	-	-
2009	-	-	-	60264	22547	-	-
2010	-	-	-	61743	22846	-	-

Source : [C1] 217, 238, 239, 242, 243; [C3] 110, 111, 115, 116, 122, 123, 125; [K2]

統計表 14
Table 14

	1	2	3	4	5	6	7
	ソ連邦 USSR	中央アジア Central Asia					トルクメニスタン Turkmenistan
		ウズベキスタン Uzbekistan	カザフスタン Kazakhstan	キルギスタン Kyrgyzstan	タジキスタン Tajikistan		
		都市死亡率 The Crude Death Rate in Urban Area					
1901	-	-	-	-	-	-	-
1902	-	-	-	-	-	-	-
1903	-	-	-	-	-	-	-
1904	-	-	-	-	-	-	-
1905	-	-	-	-	-	-	-
1906	-	-	-	-	-	-	-
1907	-	-	-	-	-	-	-
1908	-	-	-	-	-	-	-
1909	-	-	-	-	-	-	-
1910	-	-	-	-	-	-	-
1911	-	-	-	-	-	-	-
1912	-	-	-	-	-	-	-
1913	21.9	-	-	-	-	-	-
1914	-	-	-	-	-	-	-
1915	-	-	-	-	-	-	-
1916	-	-	-	-	-	-	-
1917	-	-	-	-	-	-	-
1918	-	-	-	-	-	-	-
1919	-	-	-	-	-	-	-
1920	-	-	-	-	-	-	-
1921	-	-	-	-	-	-	-
1922	-	-	-	-	-	-	-
1923	-	-	-	-	-	-	-
1924	-	-	-	-	-	-	-
1925	-	-	-	-	-	-	-
1926	17.0	-	-	-	-	-	-
1927	-	-	-	-	-	-	-
1928	-	-	-	-	-	-	-
1929	-	-	-	-	-	-	-
1930	-	-	-	-	-	-	-
1931	-	-	-	-	-	-	-
1932	-	-	-	-	-	-	-
1933	-	-	-	-	-	-	-
1934	-	-	-	-	-	-	-
1935	-	-	-	-	-	-	-
1936	-	-	-	-	-	-	-
1937	-	-	-	-	-	-	-
1938	-	-	-	-	-	-	-
1939	-	-	-	-	-	-	-
1940	19.1	-	19.6	24.7	19.7	20.3	27.6
1941	-	-	-	-	-	-	-
1942	-	-	-	-	-	-	-
1943	-	-	-	-	-	-	-
1944	-	-	-	-	-	-	-
1945	-	-	-	-	-	-	-
1946	-	-	-	-	-	-	-
1947	-	-	-	-	-	-	-
1948	-	-	-	-	-	-	-
1949	-	-	-	-	-	-	-
1950	9.5	-	10.2	13.2	10.1	9.9	14.7
1951	9.1	-	9.0	12.5	9.0	8.1	12.8
1952	8.5	-	9.4	12.7	8.6	8.3	13.5
1953	8.0	-	9.1	10.4	8.6	8.6	12.7
1954	7.8	-	9.3	10.3	8.2	8.1	11.5

1955	7.3	-	9.2	9.7	8.5	8.2	10.6
1956	6.8	-	7.7	8.5	6.9	6.7	9.2
1957	7.0	-	7.9	8.3	7.0	6.7	9.1
1958	6.7	-	7.5	7.5	6.9	6.5	8.7
1959	7.0	-	7.9	7.8	6.8	6.5	8.7
1960	6.7	-	7.7	7.1	6.9	6.4	8.1
1961	6.7	-	7.4	7.0	6.4	6.2	8.0
1962	6.9	-	7.4	6.9	6.8	6.7	8.0
1963	6.7	-	7.0	6.5	6.3	6.6	7.1
1964	6.5	-	6.8	6.2	6.5	6.1	6.9
1965	6.8	-	6.9	6.3	6.6	6.1	7.0
1966	6.8	-	6.7	6.1	6.6	5.9	6.7
1967	7.0	-	6.7	6.2	6.7	6.1	6.8
1968	7.2	-	6.8	6.3	6.8	6.0	6.8
1969	7.6	-	7.0	6.7	7.0	6.2	7.0
1970	7.6	-	6.7	6.5	6.8	6.2	6.6
1971	7.6	-	6.7	6.6	6.7	5.8	6.7
1972	7.7	-	6.9	6.8	6.9	6.1	7.2
1973	7.9	-	7.0	7.0	7.0	6.9	7.3
1974	7.9	-	6.9	7.0	6.8	6.8	7.3
1975	8.3	-	7.4	7.3	7.1	7.1	7.2
1976	8.5	-	7.2	7.5	7.1	7.5	7.6
1977	8.7	-	7.3	7.5	7.4	8.0	7.6
1978	8.8	-	7.1	7.6	7.3	7.5	7.6
1979	9.2	-	7.0	8.0	7.6	7.3	7.3
1980	9.3	-	7.4	8.1	7.7	7.7	8.0
1981	9.3	-	7.3	8.1	7.5	7.3	8.1
1982	9.1	-	7.5	7.9	7.3	7.6	7.8
1983	9.3	-	7.6	8.1	7.2	7.5	8.4
1984	9.7	-	7.6	8.4	7.8	7.4	8.0
1985	9.5	-	7.2	8.0	7.4	7.1	7.6
1986	8.9	-	7.0	7.4	6.6	6.6	7.9
1987	9.0	-	6.9	7.6	7.0	6.7	7.7
1988	-	-	6.9	7.7	7.0	6.8	7.7
1989	-	-	6.6	7.7	7.1	6.3	7.8
1990	-	-	6.5	-	7.3	6.4	7.0
1991	-	-	6.8	-	7.2	6.6	7.4
1992	-	-	7.0	-	7.3	7.6	7.0
1993	-	-	7.2	-	8.4	9.2	7.6
1994	-	-	7.3	-	9.0	8.2	7.5
1995	-	-	7.3	-	8.9	7.8	-
1996	-	-	7.4	-	8.2	7.1	-
1997	-	-	6.9	11.6	8.0	6.1	-
1998	-	-	6.7	11.5	7.8	5.5	-
1999	-	-	6.4	11.1	7.3	5.0	-
2000	-	-	6.6	11.3	7.8	5.6	-
2001	-	-	-	11.2	7.3	-	-
2002	-	-	-	11.3	7.7	-	-
2003	-	-	-	11.7	7.8	-	-
2004	-	-	-	11.4	7.8	-	-
2005	-	-	-	11.6	7.9	-	-
2006	-	-	-	11.5	8.1	-	-
2007	-	-	-	-	8.0	-	-
2008	-	-	-	10.7	7.6	-	-
2009	-	-	-	9.7	7.3	-	-
2010	-	-	-	9.5	7.2	-	-

Source : [C1] 219, 254, 255, 258, 259; [C3] 127, 128, 132, 133, 139, 140, 142; [K2]

統計表 15
Table 15

	1	2	3	4	5	6	7
	ソ連邦	中央アジア					
	USSR	Central Asia	ウズベキスタン	カザフスタン	キルギスタン	タジキスタン	トルクメニスタン
			Uzbekistan	Kazakhstan	Kyrgyzstan	Tajikistan	Turkmenistan
農村死亡率 The Crude Death Rate in Rural Area							
1901	-	-	-	-	-	-	-
1902	-	-	-	-	-	-	-
1903	-	-	-	-	-	-	-
1904	-	-	-	-	-	-	-
1905	-	-	-	-	-	-	-
1906	-	-	-	-	-	-	-
1907	-	-	-	-	-	-	-
1908	-	-	-	-	-	-	-
1909	-	-	-	-	-	-	-
1910	-	-	-	-	-	-	-
1911	-	-	-	-	-	-	-
1912	-	-	-	-	-	-	-
1913	30.7	-	-	-	-	-	-
1914	-	-	-	-	-	-	-
1915	-	-	-	-	-	-	-
1916	-	-	-	-	-	-	-
1917	-	-	-	-	-	-	-
1918	-	-	-	-	-	-	-
1919	-	-	-	-	-	-	-
1920	-	-	-	-	-	-	-
1921	-	-	-	-	-	-	-
1922	-	-	-	-	-	-	-
1923	-	-	-	-	-	-	-
1924	-	-	-	-	-	-	-
1925	-	-	-	-	-	-	-
1926	21.0	-	-	-	-	-	-
1927	-	-	-	-	-	-	-
1928	-	-	-	-	-	-	-
1929	-	-	-	-	-	-	-
1930	-	-	-	-	-	-	-
1931	-	-	-	-	-	-	-
1932	-	-	-	-	-	-	-
1933	-	-	-	-	-	-	-
1934	-	-	-	-	-	-	-
1935	-	-	-	-	-	-	-
1936	-	-	-	-	-	-	-
1937	-	-	-	-	-	-	-
1938	-	-	-	-	-	-	-
1939	-	-	-	-	-	-	-
1940	17.5	-	11.1	20.2	15.3	12.5	15.1
1941	-	-	-	-	-	-	-
1942	-	-	-	-	-	-	-
1943	-	-	-	-	-	-	-
1944	-	-	-	-	-	-	-
1945	-	-	-	-	-	-	-
1946	-	-	-	-	-	-	-
1947	-	-	-	-	-	-	-
1948	-	-	-	-	-	-	-
1949	-	-	-	-	-	-	-
1950	9.8	-	8.1	10.8	7.9	7.5	7.6
1951	10.1	-	7.0	11.0	7.4	7.7	8.7
1952	10.0	-	7.9	11.3	7.4	7.4	10.5
1953	9.9	-	8.8	9.9	7.5	8.6	11.6
1954	9.8	-	7.9	9.9	7.0	7.3	10.8

1955	8.9	-	7.7	8.8	7.5	9.1	10.2
1956	8.2	-	5.5	7.2	5.8	5.5	7.9
1957	8.5	-	5.3	7.5	5.8	5.3	6.4
1958	7.7	-	5.3	6.6	5.7	5.6	6.2
1959	8.3	-	5.1	6.9	5.8	5.0	5.3
1960	7.6	-	5.2	6.1	5.7	4.5	5.2
1961	7.6	-	5.3	6.2	6.9	4.5	5.2
1962	8.2	-	5.4	6.1	6.3	5.3	5.8
1963	7.7	-	5.0	5.6	6.1	5.0	5.5
1964	7.4	-	4.6	5.4	6.2	5.1	5.8
1965	7.9	-	5.3	5.6	6.4	6.8	6.9
1966	7.9	-	5.1	5.4	6.8	6.0	6.7
1967	8.3	-	5.5	5.4	7.4	6.8	7.3
1968	8.3	-	5.2	5.4	7.2	6.0	7.0
1969	8.8	-	5.3	5.6	7.8	6.0	6.9
1970	9.1	-	4.8	5.5	7.7	6.5	6.5
1971	9.1	-	4.7	5.4	7.3	5.6	6.7
1972	9.6	-	5.6	5.8	7.9	6.4	7.3
1973	9.8	-	5.9	6.1	8.0	7.4	7.3
1974	9.9	-	6.1	6.4	7.7	7.8	7.2
1975	10.8	-	7.0	7.1	8.8	8.7	8.5
1976	10.9	-	7.0	7.1	9.0	9.0	7.9
1977	11.1	-	6.9	7.1	8.9	9.3	8.0
1978	11.2	-	6.8	7.1	8.6	8.7	8.4
1979	11.7	-	7.1	7.4	8.7	8.0	8.1
1980	12.1	-	7.5	7.8	8.9	8.2	8.6
1981	12.0	-	7.1	7.9	8.3	8.0	8.8
1982	11.8	-	7.3	7.8	8.0	7.7	8.2
1983	12.2	-	7.4	7.9	8.2	7.6	8.5
1984	12.8	-	7.3	8.1	8.6	7.4	8.3
1985	12.7	-	7.3	8.0	8.4	7.0	8.5
1986	11.5	-	7.1	7.4	7.4	6.9	8.8
1987	11.7	-	7.0	7.5	7.6	7.0	8.0
1988	-	-	6.8	7.7	7.8	7.1	8.0
1989	-	-	6.1	7.4	7.3	6.5	7.7
1990	-	-	5.8	-	6.7	6.2	6.9
1991	-	-	5.8	-	6.6	5.9	6.8
1992	-	-	6.2	-	7.0	6.2	6.6
1993	-	-	6.3	-	7.1	8.7	7.2
1994	-	-	6.2	-	7.7	6.7	-
1995	-	-	5.8	-	7.6	5.4	-
1996	-	-	5.5	-	7.0	4.9	-
1997	-	-	5.2	8.9	6.9	4.3	-
1998	-	-	5.3	8.7	6.9	4.7	-
1999	-	-	4.7	8.4	6.4	3.9	-
2000	-	-	4.8	8.5	6.5	4.4	-
2001	-	-	-	8.3	6.2	-	-
2002	-	-	-	8.4	6.7	-	-
2003	-	-	-	8.7	6.8	-	-
2004	-	-	-	8.4	6.4	-	-
2005	-	-	-	8.7	6.8	-	-
2006	-	-	-	8.7	7.0	-	-
2007	-	-	-	-	6.9	-	-
2008	-	-	-	8.7	6.9	-	-
2009	-	-	-	8.1	6.4	-	-
2010	-	-	-	8.3	6.4	-	-

Source : [C1] 220, 262, 263, 266, 267; [C3] 127, 128, 132, 133, 139, 140, 142; [K2]

統計表 16
Table 16

	1	2	3	4	5	6	7	
	ソ連邦 USSR	中央アジア Central Asia						
		ウズベキスタン Uzbekistan	カザフスタン Kazakhstan	キルギスタン Kyrgyzstan	タジキスタン Tajikistan	トルクメニスタン Turkmenistan		
		乳児死亡数 The Number of Infant Death						
1901	-	-	-	-	-	-	-	
1902	-	-	-	-	-	-	-	
1903	-	-	-	-	-	-	-	
1904	-	-	-	-	-	-	-	
1905	-	-	-	-	-	-	-	
1906	-	-	-	-	-	-	-	
1907	-	-	-	-	-	-	-	
1908	-	-	-	-	-	-	-	
1909	-	-	-	-	-	-	-	
1910	-	-	-	-	-	-	-	
1911	-	-	-	-	-	-	-	
1912	-	-	-	-	-	-	-	
1913	1943175.0	-	-	-	-	-	-	
1914	-	-	-	-	-	-	-	
1915	-	-	-	-	-	-	-	
1916	-	-	-	-	-	-	-	
1917	-	-	-	-	-	-	-	
1918	-	-	-	-	-	-	-	
1919	-	-	-	-	-	-	-	
1920	-	-	-	-	-	-	-	
1921	-	-	-	-	-	-	-	
1922	-	-	-	-	-	-	-	
1923	-	-	-	-	-	-	-	
1924	-	-	-	-	-	-	-	
1925	-	-	-	-	-	-	-	
1926	1113252	-	-	-	-	-	-	
1927	-	-	-	-	-	-	-	
1928	-	-	-	-	-	-	-	
1929	-	-	-	-	-	-	-	
1930	-	-	-	-	-	-	-	
1931	-	-	-	-	-	-	-	
1932	-	-	-	-	-	-	-	
1933	-	-	-	-	-	-	-	
1934	-	-	-	-	-	-	-	
1935	-	-	-	-	-	-	-	
1936	-	-	-	-	-	-	-	
1937	-	-	-	-	-	-	-	
1938	-	-	-	-	-	-	-	
1939	-	-	-	-	-	-	-	
1940	1147813	-	23500	45300	7000	4600	7700	
1941	-	-	-	-	-	-	-	
1942	-	-	-	-	-	-	-	
1943	-	-	-	-	-	-	-	
1944	-	-	-	-	-	-	-	
1945	-	-	-	-	-	-	-	
1946	-	-	-	-	-	-	-	
1947	-	-	-	-	-	-	-	
1948	-	-	-	-	-	-	-	
1949	-	-	-	-	-	-	-	
1950	394599	-	9800	18600	3700	1900	3400	
1951	409151	-	9000	21200	3200	1900	3400	
1952	370317	-	10300	21300	2900	2100	3800	
1953	324985	-	10500	16800	2800	2500	3900	
1954	341134	-	10500	18000	2700	2200	3600	

1955	301968	-	10800	17800	2800	2500	3700
1956	237933	-	8300	14100	2000	1800	3000
1957	231727	-	7700	14500	1900	1700	2600
1958	211648	-	8700	13400	2000	2100	2800
1959	213502	-	8700	15000	2100	1900	2800
1960	187732	-	9700	13100	2300	2000	2800
1961	169094	-	10000	13800	2900	2000	3000
1962	162111	-	10300	13400	2700	2500	3300
1963	149117	-	10200	11200	2700	2700	3200
1964	130896	-	9600	9300	2900	2500	3100
1965	117583	-	-	-	-	-	-
1966	110839	-	-	-	-	-	-
1967	107790	-	-	-	-	-	-
1968	108009	-	-	-	-	-	-
1969	105486	-	-	-	-	-	-
1970	103277	-	-	-	-	-	-
1971	98894	-	-	-	-	-	-
1972	108574	-	-	-	-	-	-
1973	115830	-	-	-	-	-	-
1974	125908	-	-	-	-	-	-
1975	140731	-	-	-	-	-	-
1976	147344	-	-	-	-	-	-
1977	143325	-	-	-	-	-	-
1978	138410	-	-	-	-	-	-
1979	131417	-	-	-	-	-	-
1980	131926	-	25331	11624	4643	8491	5248
1981	132593	-	24569	12191	4577	8527	5572
1982	129928	-	24514	11969	4523	8551	5396
1983	134349	-	25965	11824	4788	8217	5676
1984	139653	-	28484	12055	5086	8521	5638
1985	139793	-	30200	11955	5346	8439	5986
1986	140701	-	32274	11798	5034	9021	7007
1987	142184	-	32672	12205	5122	9904	7063
1988	-	-	30335	11940	4952	9917	6807
1989	-	-	25459	9949	4258	8673	6847
1990	-	-	23708	9696	3889	8316	5659
1991	-	-	25404	9763	3848	8579	5921
1992	-	-	26683	8912	4058	8641	5660
1993	-	-	22333	9099	3839	8677	6005
1994	-	-	18814	8408	3262	6880	6100
1995	-	-	17470	7731	3250	5103	5432
1996	-	-	15683	6564	2871	4115	4678
1997	-	-	13900	5889	2920	3353	3927
1998	-	-	12358	4843	2708	3179	3252
1999	-	-	11054	4444	2360	2399	2320
2000	-	-	-	4158	2225	2568	-
2001	-	-	9400	4238	2123	-	-
2002	-	-	-	3842	2128	-	-
2003	-	-	-	3805	2186	-	-
2004	-	-	-	3901	2812	-	-
2005	-	-	8000	4213	3258	-	-
2006	-	-	8200	4154	3526	-	-
2007	-	-	8100	-	3771	-	-
2008	-	-	-	7322	3453	-	-
2009	-	-	-	6516	3393	-	-
2010	-	-	-	6061	3337	-	-

Source : [C1] 215, 222, 223, 226, 227; [C3] 344; [K2]

統計表 17
Table 17

	1	2	3	4	5	6	7
	ソ連邦	中央アジア					
	USSR	Central Asia	ウズベキスタン	カザフスタン	キルギスタン	タジキスタン	トルクメニスタン
			Uzbekistan	Kazakhstan	Kyrgyzstan	Tajikistan	Turkmenistan
乳児死亡率 Infant Mortality Rate							
1901	-	-	-	-	-	-	-
1902	-	-	-	-	-	-	-
1903	-	-	-	-	-	-	-
1904	-	-	-	-	-	-	-
1905	-	-	-	-	-	-	-
1906	-	-	-	-	-	-	-
1907	-	-	-	-	-	-	-
1908	-	-	-	-	-	-	-
1909	-	-	-	-	-	-	-
1910	-	-	-	-	-	-	-
1911	-	-	-	-	-	-	-
1912	-	-	-	-	-	-	-
1913	268.6	-	-	-	-	-	-
1914	-	-	-	-	-	-	-
1915	-	-	-	-	-	-	-
1916	-	-	-	-	-	-	-
1917	-	-	-	-	-	-	-
1918	-	-	-	-	-	-	-
1919	-	-	-	-	-	-	-
1920	-	-	-	-	-	-	-
1921	-	-	-	-	-	-	-
1922	-	-	-	-	-	-	-
1923	-	-	-	-	-	-	-
1924	-	-	-	-	-	-	-
1925	-	-	-	-	-	-	-
1926	174.0	-	-	-	-	-	-
1927	-	-	-	-	-	-	-
1928	-	-	-	-	-	-	-
1929	-	-	-	-	-	-	-
1930	-	-	-	-	-	-	-
1931	-	-	-	-	-	-	-
1932	-	-	-	-	-	-	-
1933	-	-	-	-	-	-	-
1934	-	-	-	-	-	-	-
1935	-	-	-	-	-	-	-
1936	-	-	-	-	-	-	-
1937	-	-	-	-	-	-	-
1938	-	-	-	-	-	-	-
1939	-	-	-	-	-	-	-
1940	181.5	-	107.0	179.0	141.0	106.0	167.0
1941	-	-	-	-	-	-	-
1942	-	-	-	-	-	-	-
1943	-	-	-	-	-	-	-
1944	-	-	-	-	-	-	-
1945	-	-	-	-	-	-	-
1946	-	-	-	-	-	-	-
1947	-	-	-	-	-	-	-
1948	-	-	-	-	-	-	-
1949	-	-	-	-	-	-	-
1950	80.7	-	52.0	77.0	67.0	43.0	79.0
1951	83.7	-	44.0	82.0	55.0	41.0	74.0
1952	74.8	-	46.0	82.0	49.0	40.0	79.0
1953	67.6	-	46.0	64.0	47.0	44.0	80.0
1954	68.2	-	44.0	68.0	43.0	39.0	72.0

1955	59.6	-	44.0	62.0	44.0	42.0	68.0
1956	47.4	-	31.0	47.0	31.0	29.0	54.0
1957	45.3	-	28.0	46.0	29.0	27.0	48.0
1958	40.6	-	29.0	41.0	28.0	35.0	49.0
1959	40.6	-	28.0	44.0	30.0	32.0	46.0
1960	35.3	-	28.0	37.0	30.0	30.0	43.0
1961	32.3	-	29.0	37.0	36.0	28.0	44.0
1962	32.2	-	30.0	37.0	35.0	33.0	48.0
1963	30.9	-	29.0	32.0	35.0	34.0	45.0
1964	28.8	-	27.0	28.0	36.0	30.0	45.0
1965	27.2	-	-	-	-	-	-
1966	26.1	-	-	-	-	-	-
1967	26.0	-	-	-	-	-	-
1968	26.4	-	-	-	-	-	-
1969	25.8	-	-	-	-	-	-
1970	24.7	-	31.0	25.9	45.4	45.9	46.1
1971	22.9	-	-	-	-	-	-
1972	24.7	-	-	-	-	-	-
1973	26.4	-	-	-	-	-	-
1974	27.9	-	-	-	-	-	-
1975	30.6	-	53.8	38.8	42.5	80.8	56.5
1976	31.4	-	-	-	-	-	-
1977	30.5	-	-	-	-	-	-
1978	29.2	-	-	-	-	-	-
1979	27.4	-	-	-	-	-	-
1980	27.3	-	47.0	32.7	43.3	58.1	53.6
1981	26.9	-	43.8	33.5	41.2	55.9	55.9
1982	25.7	-	42.0	32.2	39.0	54.0	52.5
1983	25.3	-	43.1	31.4	40.1	50.4	53.2
1984	25.9	-	45.1	30.7	40.9	49.4	51.2
1985	26.0	-	45.3	30.1	41.9	46.8	52.4
1986	25.4	-	46.2	29.0	38.2	46.7	58.2
1987	25.4	-	45.9	29.4	37.8	48.9	56.4
1988	-	-	43.3	29.2	36.8	48.9	53.3
1989	-	-	37.7	25.9	32.2	43.2	54.7
1990	-	-	34.6	26.4	30.0	40.7	45.2
1991	-	-	35.5	27.4	29.7	40.6	47.0
1992	-	-	37.4	26.1	31.5	45.9	43.6
1993	-	-	32.0	28.4	31.9	47.0	45.9
1994	-	-	28.2	27.4	29.1	40.6	46.4
1995	-	-	26.0	27.3	28.1	40.0	42.2
1996	-	-	24.2	25.4	25.9	40.0	40.5
1997	-	-	22.8	24.9	28.2	40.0	37.8
1998	-	-	21.8	21.6	26.2	40.0	32.9
1999	-	-	20.2	20.4	22.7	40.0	25.4
2000	-	-	18.9	18.7	22.6	40.0	-
2001	-	-	18.3	19.1	21.7	-	-
2002	-	-	-	16.9	21.2	-	-
2003	-	-	-	15.3	20.9	-	-
2004	-	-	-	14.5	25.7	-	-
2005	-	-	-	15.1	29.7	-	-
2006	-	-	-	13.9	29.2	-	-
2007	-	-	-	-	30.6	-	-
2008	-	-	-	20.8	27.1	-	-
2009	-	-	-	18.2	25.0	-	-
2010	-	-	-	16.5	22.8	-	-

Source : [C1] 218, 246, 247, 250, 251; [C3] 344; [K2]

統計表 18
Table 18

		1	2	3	4	5	6	7
		ソ連邦						
		USSR						
		中央アジア						
		Central Asia	ウズベキスタン	カザフスタン	キルギスタン	タジキスタン	トルクメニスタン	
		Uzbekistan	Kazakhstan	Kyrgyzstan	Tajikistan	Turkmenistan		
		男性年齢別人口(人口センサス結果)						
1939	<1	3140551	281143	100741	109717	24127	25325	21233
	<2	2695228	226768	77847	91943	18724	20844	17410
	<3	2277247	201786	73787	77165	16288	19609	14937
	<4	2062229	210188	81666	72200	18944	22205	15173
	<5	1801114	175346	70230	55461	15952	19251	14452
	<6	1600735	153396	64516	41182	15588	18437	13673
	<7	1824737	160874	70139	39475	17316	20007	13937
	<8	2076369	178631	75652	46523	18974	22065	15417
	<9	2313246	196433	81967	59946	19932	19857	14731
	<10	2049173	167877	67794	55484	16559	15846	12194
	<11	2412706	202250	81827	66440	18240	21264	14479
	<12	2296605	179641	69692	65299	17019	15251	12380
	<13	2711594	242885	94329	84397	21267	24174	18718
	<14	2437288	215922	84615	75537	20412	19351	16007
	<15	2269586	196267	78129	67182	18286	17561	15109
	<16	2094496	182582	73059	62016	17389	16868	13250
	<17	1831771	161714	62971	55737	15192	15054	12760
	<18	1603882	129206	49544	46087	11932	11319	10324
	<19	1572963	157835	61289	53964	14156	14971	13455
	<20	1356573	126523	47692	46364	11388	9998	11081
	20-24	7636986	829808	277651	372716	53203	63697	62541
25-29	9037579	855740	327985	317045	68122	75452	67136	
30-34	7753720	732244	275248	288405	56371	59896	52324	
35-39	6048396	642845	253167	238381	54052	54317	42928	
40-44	4460148	456797	175281	177260	38811	36352	29093	
45-49	3533038	352960	134308	134404	31252	27973	25023	
50-54	3005493	267230	99576	104655	21377	21335	20287	
55-59	2335536	220025	91684	73767	19140	19310	16124	
60-64	2027576	204715	92536	59515	20218	16647	15799	
65-69	1449931	147461	69448	39431	16049	11704	10829	
70以上	1664709	140980	66499	33196	15721	13185	12379	
not identified	23217	2514	1013	936	168	300	97	
1959	<1	2521542	403690	149796	153473	35861	36364	28196
	<2	2457798	376820	136848	145150	33027	35666	26129
	<3	2459776	382239	145691	140790	33561	35048	27149
	<4	2475709	387938	150350	139854	34831	36418	26485
	<5	2490571	365343	137839	135098	33070	33834	25502
	<6	2289322	335545	125349	125285	31183	30872	22856
	<7	2331592	325024	121419	121759	29941	29923	21982
	<8	2223694	297509	108420	115865	27304	26532	19388
	<9	2217961	296415	108496	114448	27723	25702	20046
	<10	2140335	243630	85746	99154	22963	19561	16206
	<11	2060232	246548	84039	103198	22779	21457	15075
	<12	1793008	211890	71749	90333	19814	16420	13574
	<13	1823729	214679	78269	81461	19221	20190	15538
	<14	1130471	138678	53674	49605	10974	14223	10202
	<15	1000238	116103	46206	38950	8859	13832	8256
	<16	914506	113037	44133	39011	9069	13101	7723
	<17	1266769	167868	64573	60652	14640	16623	11380
	<18	1828472	195955	69286	80231	17394	16364	12680
	<19	2072547	250520	85971	106728	20782	21151	15888
	<20	2176515	235386	77463	106573	18907	17220	15223
	20-24	10055978	1077508	333760	508289	85861	83040	66558
25-29	8916969	931827	324041	376635	85992	83017	62142	
30-34	8611011	892529	307370	369403	80165	78262	57329	
35-39	4528340	454345	155450	181278	42106	43477	32034	
40-44	3998239	375672	118653	166992	32201	31517	26309	
45-49	4705764	419429	140599	177878	36995	35140	28817	
50-54	4010114	378980	138664	153335	30437	32146	24398	
55-59	2905486	319054	132463	110661	26596	28862	20472	
60-64	2347564	291050	123474	96950	26524	25217	18885	
65-69	1751358	222156	89643	78037	22466	18420	13590	
70以上	2540685	313815	122852	112337	33395	24921	20310	
not identified	4008	622	230	279	58	44	11	

Source: [C1] 64, 66, 67, 69, 70, 71,

統計表 19
Table 19

		1	2	3	4	5	6	7
		ソ連邦	中央アジア					
		USSR	Central Asia	ウズベキスタン	カザフスタン	キルギスタン	タジキスタン	トルクメニスタン
				Uzbekistan	Kazakhstan	Kyrgyzstan	Tajikistan	Turkmenistan
女性年齢別人口(人口センサス結果)								
1939	<1	3049935	281418	99295	112538	23829	24757	20999
	<2	2637499	226696	76152	94482	18600	20438	17024
	<3	2241760	204065	73160	80240	16494	19500	14671
	<4	2034495	213115	81592	74986	18716	22377	15444
	<5	1775480	173550	67799	57572	15853	18326	14000
	<6	1580170	149982	61422	42074	14799	17857	13830
	<7	1819828	158986	68026	40646	17121	19422	13771
	<8	2098011	182403	75379	49894	18882	22538	15710
	<9	2328221	198009	81612	62649	20078	19260	14410
	<10	2068600	163404	64809	56739	15819	14919	11118
	<11	2431389	193893	76499	67922	17406	18465	13601
	<12	2310695	172485	64831	66675	16360	13381	11238
	<13	2663666	223176	84380	83109	20095	19738	15854
	<14	2417679	202766	78258	75774	18794	16105	13835
	<15	2258927	176784	67966	65928	16123	14219	12548
	<16	2061218	151551	56751	58673	14428	11531	10168
	<17	1856817	129433	47045	49956	12829	9789	9814
	<18	1646274	112391	41637	41543	10860	8921	9430
	<19	1669986	161505	66929	51104	14053	16147	13272
	<20	1491135	132496	53275	44289	13008	11340	10584
	20-24	8148956	692503	260006	258702	55561	62315	55919
	25-29	9482678	779749	299308	289850	64932	65059	60600
	30-34	7844360	622086	236249	237424	50831	52623	44959
	35-39	6909180	554046	213057	208259	49692	43451	39587
	40-44	5143347	385735	147761	142849	33199	34307	27619
	45-49	4242541	314313	122286	113163	27973	26093	24798
	50-54	3630095	258016	100530	92336	20963	23800	20387
	55-59	3561510	265799	111655	87738	25148	21831	19427
	60-64	2886865	221442	95059	69236	21235	18720	17192
	65-69	2171225	145803	60437	49329	14930	10750	10357
	70以上	2797241	177503	76957	51927	17369	16871	14379
	not identified	12655	1271	613	371	64	165	58
1959	<1	2420401	390900	145043	147913	34975	35539	27430
	<2	2356919	362954	132203	139377	32091	34174	25109
	<3	2364942	369046	141391	135822	32356	33753	25724
	<4	2384958	376770	145912	135361	33968	35443	26086
	<5	2500599	352572	132563	129992	32364	32429	25224
	<6	2205596	322422	119113	121521	30076	29391	22321
	<7	2246152	318026	119570	118058	29006	29666	21726
	<8	2150072	288919	104638	113145	26221	26165	18750
	<9	2147604	286034	104834	111197	26812	24151	19040
	<10	2076819	233024	81129	97032	21577	18255	15031
	<11	1989121	233454	79193	98618	21752	19719	14172
	<12	1734834	201311	66880	87428	19068	15162	12773
	<13	1752865	198513	71718	77922	18066	16863	13944
	<14	1086502	127485	49595	46621	10530	11516	9223
	<15	957202	97499	36069	36519	7634	9976	7301
	<16	881698	90913	32997	36403	7190	8275	6048
	<17	1236294	131843	45360	56562	10863	10226	8832
	<18	1832248	166447	56036	74054	14153	11729	10475
	<19	2122376	251464	91353	101215	21394	22461	15041
	<20	2140023	228215	78754	97322	20254	18058	13827
	20-24	10287050	1108203	365810	482694	93378	97663	68658
	25-29	9273160	953790	348517	359370	90414	90949	64540
	30-34	10387888	967925	317601	421781	87736	78285	62522
	35-39	7062169	651507	222945	265345	60993	56268	45956
	40-44	6409856	546798	178017	240537	47355	43840	37049
	45-49	7557730	560676	181802	252718	49673	39212	37271
	50-54	6436620	490854	167518	212726	41866	37563	31181
	55-59	5793368	546960	208104	211260	52269	41392	33935
	60-64	4348691	420074	167227	152403	41025	33934	25485
	65-69	3288632	291910	110010	112648	31220	21669	16363
	70以上	5430604	427497	152625	173028	44967	31877	25000
	not identified	4354	608	238	283	45	37	5

Source:[C1] 72, 74, 75, 77, 78, 79,

統計表 20
Table 20

		1	2	3	4	5	6	7
		ソ連邦 USSR	中央アジア Central Asia					
			ウズベキスタン Uzbekistan	カザフスタン Kazakhstan	キルギスタン Kyrgyzstan	タジキスタン Tajikistan	トルクメニスタン Turkmenistan	
		男性年齢別人口(人口センサス結果)						
1959	0-5	12405396	1916003	707442	727328	170378	177394	133461
	5-9	11202904	1498098	539419	586430	139134	132637	100478
	10-14	7807678	927881	327526	369904	81658	86148	62645
	15-19	8258809	960753	335605	396963	80805	84486	62894
	20-24	10055978	1077508	333760	508289	85861	83040	66558
	25-29	8916969	931827	324041	376635	85992	83017	62142
	30-34	8611011	892529	307370	369403	80165	78262	57329
	35-39	4528340	454345	155450	181278	42106	43477	32034
	40-44	3998239	375672	118653	166992	32201	31517	26309
	45-49	4705764	419429	140599	177878	36995	35140	28817
	50-54	4010114	378980	138664	153335	30437	32146	24398
	55-59	2905486	319054	132463	110661	26596	28862	20472
	60-64	2347564	291050	123474	96950	26524	25217	18885
65-69	1751358	222156	89643	78037	22466	18420	13590	
70以上	2540685	313815	122852	112337	33395	24921	20310	
	not identified	4008	622	230	279	58	44	11
1970	0-5	10442139	2370571	951122	784153	208754	250305	176237
	5-9	12483442	2467785	948546	883919	218521	244113	172686
	10-14	12754052	2134945	796096	811276	191546	193873	142154
	15-19	11221309	1565599	535906	657019	137321	130721	104632
	20-24	8557900	1035305	323145	480628	84058	76583	70891
	25-29	6774848	891174	304765	380954	71635	76469	57351
	30-34	10382288	1263444	400151	588322	103868	97708	73395
	35-39	8127772	930089	323767	375923	87811	82140	60448
	40-44	8743407	929218	309812	398476	86506	77713	56711
	45-49	4734328	489852	164446	204013	47472	42256	31665
	50-54	3421289	335144	105997	148107	30724	27685	22631
	55-59	4262123	383705	125934	166074	34888	31286	25523
	60-64	3484379	352108	134608	135762	29651	29593	22494
65-69	2432374	294046	127254	96277	25897	26794	17824	
70以上	3292499	426728	172544	149233	43154	37788	24009	
	not identified	68116	17022	7808	5849	575	1901	889

Source: [C3] 48, 49, 60, 61, 62, 63, 80, 81, 84, 85, 90, 91,

統計表 21
Table 21

		1	2	3	4	5	6	7	
		ソ連邦 USSR	中央アジア Central Asia						
			ウズベキスタン Uzbekistan	カザフスタン Kazakhstan	キルギスタン Kyrgyzstan	タジキスタン Tajikistan	トルクメニスタン Turkmenistan		
		女性年齢別人口(人口センサス結果)							
1959	0-5	11927819	1852225	684663	700794	165781	171414	129573	
	5-9	10826243	1448401	519597	570553	133712	127671	96868	
	10-14	7529524	872252	300877	352636	88061	73265	57413	
	15-19	8212639	869201	299065	371266	73867	70780	54223	
	20-24	10287050	1108203	365810	482694	93378	97663	68658	
	25-29	9273160	953790	348517	359370	90414	90949	64540	
	30-34	10387888	967925	317601	421781	87736	78285	62522	
	35-39	7062169	651507	222945	265345	60993	56268	45956	
	40-44	6409856	546798	178017	240537	47355	43840	37049	
	45-49	7557730	560676	181802	252718	49673	39212	37271	
	50-54	6436620	490854	167518	212726	41866	37563	31181	
	55-59	5793368	546960	208104	211260	52269	41392	33935	
	60-64	4348691	420074	167227	152403	41025	33934	25485	
	65-69	3288632	291910	110010	112648	31220	21669	16363	
	70以上 not identified	5430604 4354	427497 608	152625 238	173028 283	44967 45	31877 37	25000 5	
1970	0-5	10083137	2312166	930973	761983	204295	243010	171905	
	5-9	12009289	2390927	918151	857671	212688	234637	167780	
	10-14	12285924	2057216	766276	784312	186144	183645	136839	
	15-19	10765368	1544817	549598	621994	140922	132918	99385	
	20-24	8399492	1071775	360746	462491	92963	87547	68028	
	25-29	6925623	873298	292214	385310	70752	71205	53817	
	30-34	10713015	1132051	386601	570263	10459	94929	69799	
	35-39	8443448	914296	322882	359887	89134	83902	58491	
	40-44	10238049	994037	311587	449930	98875	75362	58283	
	45-49	7507639	683939	224679	295660	65955	54287	43358	
	50-54	5648734	510335	167728	222806	46872	39652	33277	
	55-59	7765796	638364	212534	280551	58319	46348	40612	
	60-64	6432193	550401	197007	230764	50406	40174	32050	
	65-69	5292502	473278	171783	193691	47939	34670	25195	
	70以上 not identified	7677016 67523	629141 15210	221677 7127	260913 5061	65741 554	47433 1670	33377 798	

Source: [C3] 48, 49, 60, 61, 62, 63, 80, 81, 84, 85, 90, 91,

統計表 22
Table 22

		1	2	3	4	5	6	7
		ソ連邦						
		USSR						
		中央アジア						
		Central Asia						
		ウズベキスタン	カザフスタン	キルギスタン	タジキスタン	トルクメニスタン		
		Uzbekistan	Kazakhstan	Kyrgyzstan	Tajikistan	Turkmenistan		
		男性年齢別人口(人口センサス結果)						
1979	0	2276102	556504	231636	168813	46104	66737	43214
	1	2309894	556189	233562	171677	48149	59994	42807
	2	2321209	564771	239692	172967	48437	61237	42438
	3	2294875	549910	231520	170260	47078	59678	41374
	4	2278487	543945	226931	169945	46829	59610	40630
	5-9	10825653	2547829	1056310	802051	221372	275565	192531
	10-14	10623549	2389031	985610	770345	206635	250170	176271
	15-19	12701036	2379952	944298	829765	210847	227633	167409
	20-24	12042223	1897777	717232	725034	163724	161764	130023
	25-29	10672226	1495771	534050	610933	128018	123715	99055
	30-34	7224002	916193	317136	387417	74022	77098	60520
	35-39	7647063	982485	343128	410726	80677	86757	61197
	40-44	9233196	1099312	367979	478687	93764	92381	66501
	45-49	7869524	851986	303271	334940	81136	77182	55457
	50-54	7358632	761657	264534	310477	73158	66255	47233
	55-59	3694159	371711	129244	147325	36538	33998	24606
	60-64	3004216	289376	96060	122374	26222	25122	19598
	65-69	3172418	295609	107315	115940	27101	26046	19207
	70-74	2168465	226779	91574	82637	19018	20558	12992
75-79	1209861	165461	76835	48366	15101	16094	9065	
80-84	563298	75139	31834	24768	7610	7179	3748	
85-	340949	53974	22190	17406	5907	5591	2880	
1989	0	2683289	762382	341103	200144	64670	96134	60331
	1	2752240	756887	336171	201541	64360	96199	58616
	2	2779185	748463	333294	200051	63433	93988	57697
	3	2675618	714785	319181	191724	60383	88408	55089
	4	2675930	685609	301307	191272	58999	82213	51818
	5-9	12359015	3026975	1318918	860291	260944	353566	233256
	10-14	11444241	2681977	1138237	810773	231442	296910	204615
	15-19	10883798	2407698	1003102	745746	207834	263130	187886
	20-24	10261343	2161352	910718	680585	181211	227505	161333
	25-29	12228622	2229674	890752	773165	188350	219644	157763
	30-34	11726270	1819461	696145	680781	156463	162136	123936
	35-39	10301681	1390102	503602	556535	121142	118162	90661
	40-44	6763387	828652	286366	341366	66844	81526	52550
	45-49	7083305	882356	317673	357393	73468	79692	54130
	50-54	8174930	941522	322719	399646	80753	82013	56391
	55-59	6685042	718794	265666	269876	68749	68155	46348
	60-64	5876461	602106	215661	234988	58772	55771	36914
	65-69	2701200	268707	97157	101258	26136	26622	17534
	70-74	1849632	176005	60068	71487	16051	16964	11435
75-79	1586985	151550	57981	55836	13803	14464	9466	
80-84	777985	86324	37436	28605	7266	8622	4395	
85-	366069	62409	30728	15719	5445	7505	3012	

Source: [C4] 27, 39, 42, 60, 63, 69.

統計表 23
Table 23

		1	2	3	4	5	6	7
		ソ連邦						
		USSR						
		中央アジア						
		Central Asia						
		ウズベキスタン	カザフスタン	キルギスタン	タジキスタン	トルクメニスタン		
		Uzbekistan	Kazakhstan	Kyrgyzstan	Tajikistan	Turkmenistan		
		女性年齢別人口(人口センサス結果)						
1979	0	2206637	544071	227361	164074	44859	65485	42292
	1	2246638	545990	229561	167658	47154	59046	42571
	2	2257815	555415	235897	169020	47827	60054	42617
	3	2234831	541256	228301	166922	46577	58034	41422
	4	2212692	531902	223245	164373	45931	57959	40394
	5-9	10516662	2491903	1033358	781813	217659	269310	189763
	10-14	10322288	2339065	962124	756740	203354	243879	172968
	15-19	12034020	2297967	926776	784097	198782	227539	160773
	20-24	11834409	1914203	742883	705178	162951	171122	132069
	25-29	10607653	1499556	531074	611824	128880	127005	100773
	30-34	7290377	908359	310156	390950	74709	73300	59244
	35-39	8103789	975964	327773	430838	80021	78221	59111
	40-44	9846966	1087196	354804	484498	94405	89656	63833
	45-49	8667299	881775	312962	347036	87265	78654	55858
	50-54	9731349	914998	298138	404504	87721	70277	54358
	55-59	6735027	628937	218390	254764	61397	54190	40196
	60-64	5804859	514913	175005	220305	47137	39964	32502
	65-69	6559998	514887	174485	225418	48765	36508	29711
	70-74	4990460	389618	135781	169544	36301	27667	20325
75-79	3315851	285384	104665	116303	29192	21245	13979	
80-84	1584060	120486	41939	51563	12372	8682	5930	
85-	1061386	94058	32866	37954	10559	7725	4954	
1989	0	2575178	736576	328194	193503	63000	93611	58268
	1	2646801	735552	327152	195615	62996	93012	56777
	2	2679247	727571	323399	194138	61868	91599	56567
	3	2593881	700273	312963	187332	59457	86379	54142
	4	2582072	667316	293645	185435	58371	79529	50336
	5-9	11983334	2960345	1292122	839560	255090	344861	228712
	10-14	11136916	2633898	1117516	795546	228479	290176	202181
	15-19	10383815	2341912	1001637	699014	200378	262479	178404
	20-24	10132731	2170548	921744	665661	181429	236410	165304
	25-29	12126967	2242279	894658	770710	191232	221703	163976
	30-34	11756217	1830601	696518	682914	158703	163861	128605
	35-39	10522491	1425156	509767	576227	123797	120720	94645
	40-44	7065498	831838	286009	356071	68620	67585	53553
	45-49	7835768	901659	307858	393795	74027	71542	54437
	50-54	9316842	992678	328331	436796	86933	82923	57695
	55-59	8255191	818339	295692	316263	81628	73864	50892
	60-64	8978287	814644	268032	357476	78263	63715	47158
	65-69	5718504	498808	172472	204569	48909	42018	30840
	70-74	4510237	372170	124161	162589	34154	28880	22386
75-79	4352061	321637	107753	143158	30395	22762	17569	
80-84	2452856	181749	63020	80631	16899	12573	8626	
85-	1392606	136016	53088	50719	14247	11498	6464	

Source: [C4] 27, 39, 42, 60, 63, 69.

統計表 24
Table 24

	1	2	3	4	5	6	7
	ソ連邦						
	USSR						
	中央アジア						
	Central Asia						
	ウズベキスタン	カザフスタン	キルギスタン	タジキスタン	トルクメニスタン		
	Uzbekistan	Kazakhstan	Kyrgyzstan	Tajikistan	Turkmenistan		
	2000	1999	1999	2000	1995		
	男性年齢別人口(人口センサス結果)						
0-4	2276102	3179185	1502400	604436	281071	448600	342678
5-9	10825653	3490348	1672000	750911	304325	448600	314512
10-14	10623549	3408957	1599200	822372	294548	431100	261737
15-19	12701036	2842877	1330900	696688	248720	338200	228369
20-24	12042223	2427778	1117700	626319	217169	266000	200590
25-29	10672226	2173729	990000	578403	195739	231200	178387
30-34	7224002	1927599	835200	540977	176122	204300	171000
35-39	7647063	1904185	822300	583560	171491	190700	136134
40-44	9233196	1540048	667200	498973	133805	142300	97770
45-49	7869524	1124423	469900	400009	96825	96600	61089
50-54	7358632	685824	275900	249278	53461	59800	47385
55-59	3694159	626167	229500	239735	51076	52500	53356
60-64	3004216	677351	259000	263053	55975	56500	42823
65-69	3172418	453469	179600	152129	44735	45200	31805
70-74	2168465	418456	140500	194942	33826	33700	15488
75-79	1209861	91680	57300	(70 and older)	12670	14500	7210
80-84	563298	44719	21500	-	8907	9300	5012
85-	340949	26156	23200	-	(80 and older)	(80 and older)	2956
	女性年齢別人口(人口センサス結果)						
0-4	2276102	3037400	1428300	577470	269658	433500	328472
5-9	10825653	3359202	1606200	722718	294122	433100	303062
10-14	10623549	3318228	1556600	798324	288534	421900	252870
15-19	12701036	2782221	1306500	677565	244260	331700	222196
20-24	12042223	2415207	1101400	624933	213389	267900	207585
25-29	10672226	2180928	984600	584182	192070	237100	182976
30-34	7224002	1987631	867500	558784	174856	210400	176091
35-39	7647063	1977570	851200	615835	174469	195000	141066
40-44	9233196	1616529	685600	542719	139522	145100	103588
45-49	7869524	1214349	492200	455531	103763	99000	63855
50-54	7358632	751236	291900	292179	59630	59300	48227
55-59	3694159	697785	228800	305869	57602	46200	59314
60-64	3004216	789369	282100	334879	67812	57000	47578
65-69	3172418	579455	215600	216242	58184	48700	40729
70-74	2168465	736505	180300	444111	50145	34100	27849
75-79	1209861	172800	108000	(70 and older)	27808	21700	15292
80-84	563298	111473	57300	-	26649	16700	10824
85-	340949	57090	50300	-	(80 and older)	(80 and older)	6790

Source: [K1] 294, 326, 428, 451, 462.